




SP EMPIRE

คู่มือ & แมนูโครงสร้าง

(ราวระเบียง)



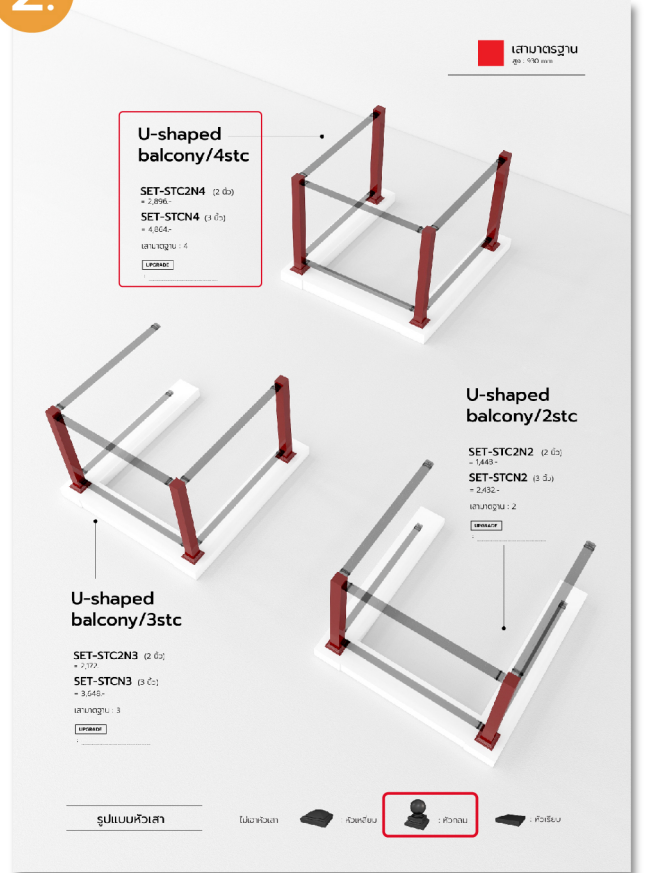


ขั้นตอนการสั่งซื้อราวระเบียง

1. วัดระยะหน้างาน หรือ แพลน



2. เลือกทรงระเบียง (เพื่อจับเซตจำนวนเสา)



3. เลือกความยาวชุดโครงสร้าง



4. เลือกรูปทรงราวจับ (พร้อมระบุจำนวนที่ต้องการ)

ชุด 2 เมตร		ชุด 6 เมตร	
SET - H4/2	SET - 4H4M	SET - H4/6(2T)	SET - 4H4M
1,824.-	1,262.-	6,720.-	5,122.-
68 mm / 49 mm / 24 mm	415 mm / 37 mm / 18.5 mm	68 mm / 49 mm / 24 mm	415 mm / 37 mm / 18.5 mm
KNM-H4/2 (2 ชุด) x2	KNM-4H4M (2 ชุด)	KNM-H4/2 (2 ชุด) x1	KNM-4H4M (2 ชุด)
KNM-H2/2 (2 ชุด)	KNM-4H2M (2 ชุด)	KNM-H2/2 (2 ชุด)	KNM-4H2M (2 ชุด)
KNK-H4A (2 ชุด)	KNK-4H4M (2 ชุด)	KNK-H4A (2 ชุด)	KNK-4H4M (2 ชุด)
KNK-H2A (2 ชุด)	KNK-4H2M (2 ชุด)	KNK-H2A (6 ชุด)	KNK-4H2M (2 ชุด)
KNK-H2/2 (2 ชุด)	KNK-4H2M (2 ชุด)	KNO-H4/6 (2 ชุด)	KNK-4H4M (2 ชุด)

เมนูการสั่งซื้อราวระเบียง


รูปทรงราวจับ :



SET-H6



SET-H4



SET-H22




SET-BL

SET-4BL



SET-4H4M



SET-4H21

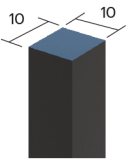
สีราวบน :



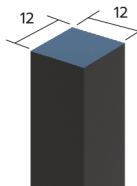
สีราวล่าง :



ขนาดแท่งประดับ :



เหล็ก :
10 mm.



เหล็ก :
12 mm.

สีแท่งประดับ :



สีปิด :



เสามาตรฐาน :



2 นิ้ว

3 นิ้ว



: หัวเรียบ



: หัวกลม



: หัวเหลี่ยม



ไม่เอาหัวเสา

เสาพิเศษ :

อุปกรณ์ :



: พุกพลาสติก



: พุกตะกั่ว

สีเสา :



สีปิด :





เสามาตรฐาน
สูง : 930 mm.

I-shaped balcony-2stc



SET-STC2N2 (2 นิ้ว)
= 1,448.-

SET-STCN2 (3 นิ้ว)
= 2,432.-

เสามาตรฐาน : 2

UPGRADE

:



I-shaped balcony-1stc

SET-STC2N1 (2 นิ้ว)
= 724.-

SET-STCN1 (3 นิ้ว)
= 1,216.-

เสามาตรฐาน : 1



I-shaped balcony- None pillar

รูปแบบหัวเสา

ไม่เอาหัวเสา



: หัวเหลี่ยม



: หัวกลม



: หัวเรียบ

L-shaped balcony/3stc



SET-STC2N3 (2 นิ้ว)
= 2,172.-

SET-STCN3 (3 นิ้ว)
= 3,648.-

เสามาตรฐาน : 3

UPGRADE

:



L-shaped balcony/2stc

SET-STC2N2 (2 นิ้ว)
= 1,448.-

SET-STCN2 (3 นิ้ว)
= 2,432.-

เสามาตรฐาน : 2

UPGRADE

:

L-shaped balcony/1stc

SET-STC2N1 (2 นิ้ว)
= 724.-

SET-STCN1 (3 นิ้ว)
= 1,216.-

เสามาตรฐาน : 1

UPGRADE

:



รูปแบบหัวเสา

ไม่เอาหัวเสา



: หัวเหลี่ยม



: หัวกลม



: หัวเรียบ



U-shaped balcony/4stc

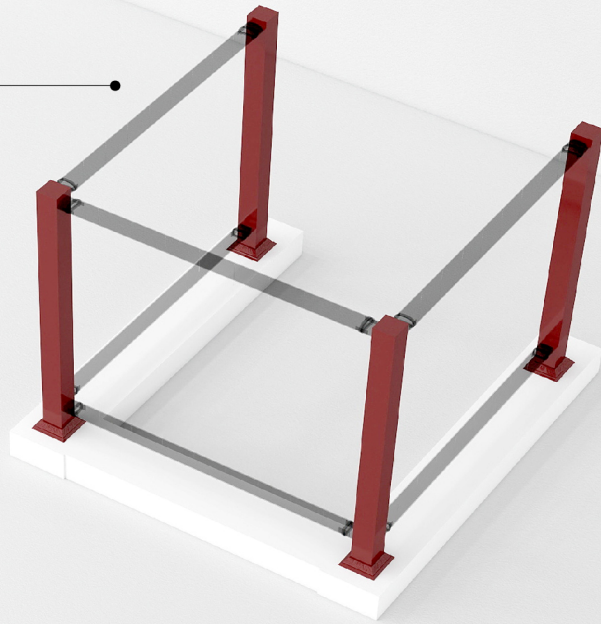
SET-STC2N4 (2 นิ้ว)
= 2,896.-

SET-STCN4 (3 นิ้ว)
= 4,864.-

เสามาตรฐาน : 4

UPGRADE

:



U-shaped balcony/2stc

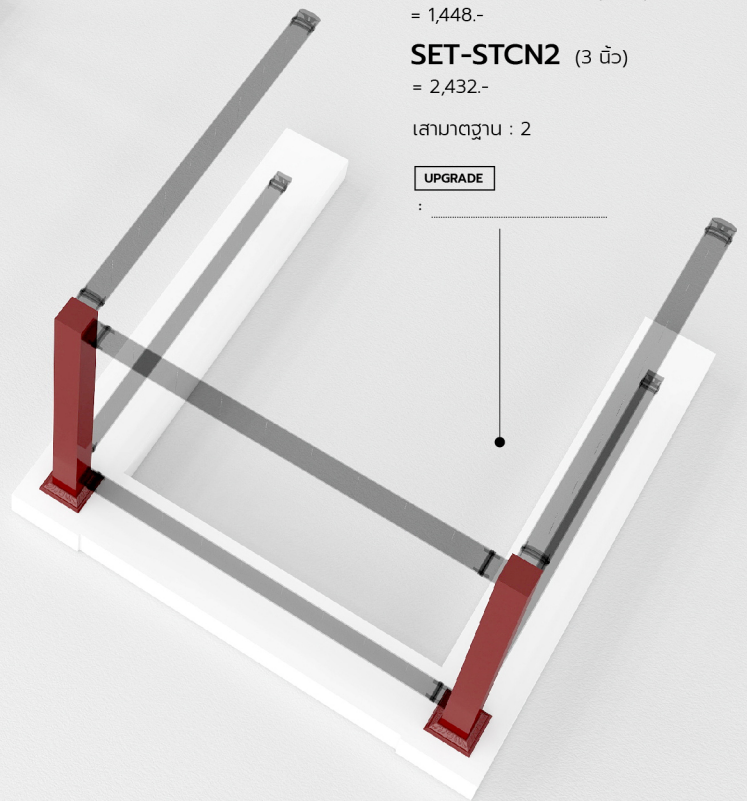
SET-STC2N2 (2 นิ้ว)
= 1,448.-

SET-STCN2 (3 นิ้ว)
= 2,432.-

เสามาตรฐาน : 2

UPGRADE

:



U-shaped balcony/3stc

SET-STC2N3 (2 นิ้ว)
= 2,172.-

SET-STCN3 (3 นิ้ว)
= 3,648.-

เสามาตรฐาน : 3

UPGRADE

:

รูปแบบหัวเสา

ไม้เอาหัวเสา



: หัวเหลี่ยม



: หัวกลม



: หัวเรียบ

 **ระยะไม่เกิน 30 ซม.**



ชุด 0.3 เมตร



หมายเหตุ : รองรับการติดตั้งตามระยะหน้างานจริง

เลือกรูปแบบราวจับ



SET - H6/0.3

SET - H4/0.3

SET - 4H4M/0.3

SET - H22/0.3

SET - 4H21/0.3

SET - BL/0.3

SET - 4BL/0.3

920.-

708.-

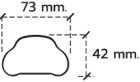
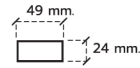
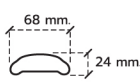
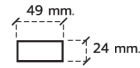
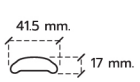
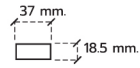
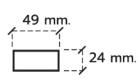
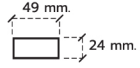
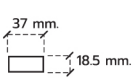
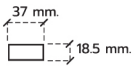
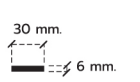
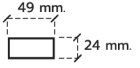
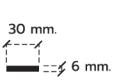
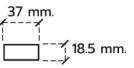
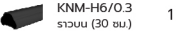
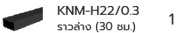
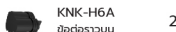
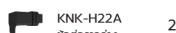
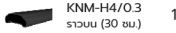


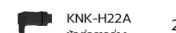

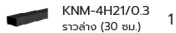


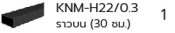
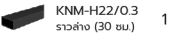
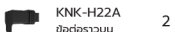
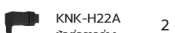
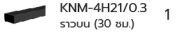
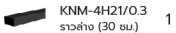
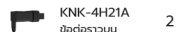
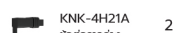



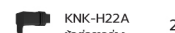
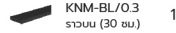
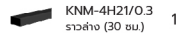

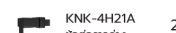
506.-

508.-

456.-

494.-

468.-

 <p>73 mm. 42 mm.</p>  <p>49 mm. 24 mm.</p>	 <p>68 mm. 24 mm.</p>  <p>49 mm. 24 mm.</p>	 <p>415 mm. 17 mm.</p>  <p>37 mm. 18.5 mm.</p>	 <p>49 mm. 24 mm.</p>  <p>49 mm. 24 mm.</p>	 <p>37 mm. 18.5 mm.</p>  <p>37 mm. 18.5 mm.</p>	 <p>30 mm. 6 mm.</p>  <p>49 mm. 24 mm.</p>	 <p>30 mm. 6 mm.</p>  <p>37 mm. 18.5 mm.</p>
 <p>KNM-H6/0.3 ราวบน (30 ซม.) 1</p>  <p>KNM-H22/0.3 ราวล่าง (30 ซม.) 1</p>  <p>KNK-H6A ยึดต่อราวบน 2</p>  <p>KNK-H22A ยึดต่อราวล่าง 2</p>	 <p>KNM-H4/0.3 ราวบน (30 ซม.) 1</p>  <p>KNM-H22/0.3 ราวล่าง (30 ซม.) 1</p>  <p>KNK-H4A ยึดต่อราวบน 2</p>  <p>KNK-H22A ยึดต่อราวล่าง 2</p>	 <p>KNM-4H4M/0.3 ราวบน (30 ซม.) 1</p>  <p>KNM-4H21/0.3 ราวล่าง (30 ซม.) 1</p>  <p>KNK-4H4MA ยึดต่อราวบน 2</p>  <p>KNK-4H21A ยึดต่อราวล่าง 2</p>	 <p>KNM-H22/0.3 ราวบน (30 ซม.) 1</p>  <p>KNM-H22/0.3 ราวล่าง (30 ซม.) 1</p>  <p>KNK-H22A ยึดต่อราวบน 2</p>  <p>KNK-H22A ยึดต่อราวล่าง 2</p>	 <p>KNM-4H21/0.3 ราวบน (30 ซม.) 1</p>  <p>KNM-4H21/0.3 ราวล่าง (30 ซม.) 1</p>  <p>KNK-4H21A ยึดต่อราวบน 2</p>  <p>KNK-4H21A ยึดต่อราวล่าง 2</p>	 <p>KNM-BL/0.3 ราวบน (30 ซม.) 1</p>  <p>KNM-H22/0.3 ราวล่าง (30 ซม.) 1</p>  <p>KNK-BLA ยึดต่อราวบน 2</p>  <p>KNK-H22A ยึดต่อราวล่าง 2</p>	 <p>KNM-BL/0.3 ราวบน (30 ซม.) 1</p>  <p>KNM-4H21/0.3 ราวล่าง (30 ซม.) 1</p>  <p>KNK-BLA ยึดต่อราวบน 2</p>  <p>KNK-4H21A ยึดต่อราวล่าง 2</p>



ระยะไม่เกิน 75 ซม.

ชุด 0.75 เมตร

หมายเหตุ : รองรับการติดตั้งตามระยะหน้างานจริง

เลือกรูปแบบราวจับ



SET - H6/0.75

SET - H4/0.75

SET - 4H4M/0.75

SET - H22/0.75

SET - 4H21/0.75

SET - BL/0.75

SET - 4BL/0.75

1,181.-

894.-

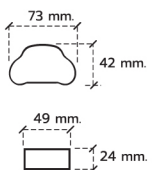
632.-

628.-

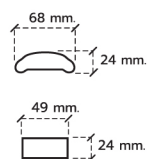
564.-

614.-

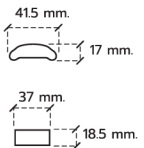
582.-



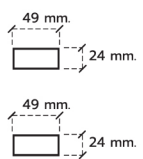
- KNM-H6/0.75 ราวบน (75 ซม.) 1
- KNM-H22/0.75 ราวล่าง (75 ซม.) 1
- KNK-H6A ฝักรัดราวบน 2
- KNK-H22A ฝักรัดราวล่าง 2



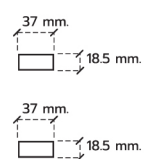
- KNM-H4/0.75 ราวบน (75 ซม.) 1
- KNM-H22/0.75 ราวล่าง (75 ซม.) 1
- KNK-H4A ฝักรัดราวบน 2
- KNK-H22A ฝักรัดราวล่าง 2



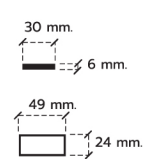
- KNM-4H4M/0.75 ราวบน (75 ซม.) 1
- KNM-4H21/0.75 ราวล่าง (75 ซม.) 1
- KNK-4H4MA ฝักรัดราวบน 2
- KNK-4H21A ฝักรัดราวล่าง 2



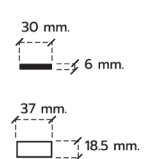
- KNM-H22/0.75 ราวบน (75 ซม.) 1
- KNM-H22/0.75 ราวล่าง (75 ซม.) 1
- KNK-H22A ฝักรัดราวบน 2
- KNK-H22A ฝักรัดราวล่าง 2



- KNM-4H21/0.75 ราวบน (75 ซม.) 1
- KNM-4H21/0.75 ราวล่าง (75 ซม.) 1
- KNK-4H21A ฝักรัดราวบน 2
- KNK-4H21A ฝักรัดราวล่าง 2



- KNM-BL/0.75 ราวบน (75 ซม.) 1
- KNM-H22/0.75 ราวล่าง (75 ซม.) 1
- KNK-BLA ฝักรัดราวบน 2
- KNK-H22A ฝักรัดราวล่าง 2



- KNM-BL/0.75 ราวบน (75 ซม.) 1
- KNM-4H21/0.75 ราวล่าง (75 ซม.) 1
- KNK-BLA ฝักรัดราวบน 2
- KNK-4H21A ฝักรัดราวล่าง 2



ระยะไม่เกิน 1 เมตร

ชุด 1 เมตร

หมายเหตุ : รองรับการติดตั้งตามระยะหน้างานจริง

เลือกรูปแบบราวจับ



SET - H6/1

SET - H4/1

SET - 4H4M/1

SET - H22/1

SET - 4H21/1

SET - BL/1

SET - 4BL/1

1,442.-

1,080.-

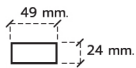
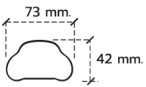
758.-

749.-

672.-

734.-

696.-

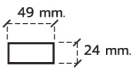
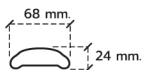


KNM-H6/1 1

KNM-H22/1 1

KNK-H6A 2

KNK-H22A 2

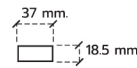
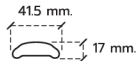


KNM-H4/1 1

KNM-H22/1 1

KNK-H4A 2

KNK-H22A 2

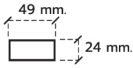
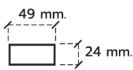


KNM-4H4M/1 1

KNM-4H21/1 1

KNK-4H4MA 2

KNK-4H21A 2

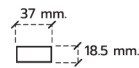
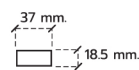


KNM-H22/1 1

KNM-H22/1 1

KNK-H22A 2

KNK-H22A 2

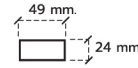
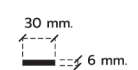


KNM-4H21/1 1

KNM-4H21/1 1

KNK-4H21A 2

KNK-4H21A 2

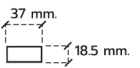
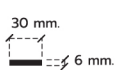


KNM-BL/1 1

KNM-H22/1 1

KNK-BLA 2

KNK-H22A 2



KNM-BL/1 1

KNM-4H21/1 1

KNK-BLA 2

KNK-4H21A 2



ระยะไม่เกิน 2 เมตร

ชุด 2 เมตร

หมายเหตุ : รองรับการติดตั้งตามระยะหน้างานจริง

เลือกรูปแบบราวจับ



SET - H6/2

SET - H4/2

SET - 4H4M/2

SET - H22/2

SET - 4H21/2

SET - BL/2

SET - 4BL/2

2,486.-

1,824.-

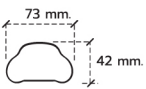
1,262.-

1,229.-

1,104.-

1,214.-

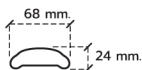
1,152.-



KNM-H6/2

ราวบัน (2 เมตร)

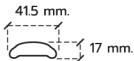
1



KNM-H4/2

ราวบัน (2 เมตร)

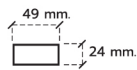
1



KNM-4H4M/2

ราวบัน (2 เมตร)

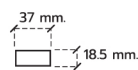
1



KNM-H22/2

ราวบัน (2 เมตร)

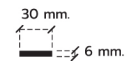
1



KNM-4H21/2

ราวบัน (2 เมตร)

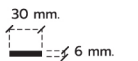
1



KNM-BL/2

ราวบัน (2 เมตร)

1



KNM-4BL/2

ราวบัน (2 เมตร)

1

KNM-H22/2

ราวบัน (2 เมตร)

1

KNM-H22/2

ราวบัน (2 เมตร)

1

KNM-4H21/2

ราวบัน (2 เมตร)

1

KNM-H22/2

ราวบัน (2 เมตร)

1

KNM-4H21/2

ราวบัน (2 เมตร)

1

KNM-H22/2

ราวบัน (2 เมตร)

1

KNM-4H21/2

ราวบัน (2 เมตร)

1

KNK-H6A

ยึดต่อราวบัน

2

KNK-H4A

ยึดต่อราวบัน

2

KNK-4H4MA

ยึดต่อราวบัน

2

KNK-H22A

ยึดต่อราวบัน

2

KNK-4H21A

ยึดต่อราวบัน

2

KNK-BLA

ยึดต่อราวบัน

2

KNK-BLA

ยึดต่อราวบัน

2

KNK-H22A

ยึดต่อราวบัน

2

KNK-H22A

ยึดต่อราวบัน

2

KNK-4H21A

ยึดต่อราวบัน

2

KNK-H22A

ยึดต่อราวบัน

2

KNK-4H21A

ยึดต่อราวบัน

2

KNK-H22A

ยึดต่อราวบัน

2

KNK-4H21A

ยึดต่อราวบัน

2

ระยะ 2 - 4 เมตร



ชุด 4 เมตร

หมายเหตุ : รองรับการตัดตามระยะหน้างานจริง

เลือกรูปแบบราวจับ



SET - H6/4(2T) SET - H4/4(2T) SET - 4H4M/4(2T) SET - H22/4(2T) SET - 4H21/4(2T) SET - BL/4(2T) SET - 4BL/4(2T)

6,554.- 5,232.- 4,114.- 4,096.- 3,800.- 4,034.- 3,896.-

<ul style="list-style-type: none"> KNM-H6/1 ราวบันได (1 เมตร) 2 KNM-H6/2 ราวบันได (2 เมตร) 1 KNM-H22/1 ราวจับ (1 เมตร) 2 KNM-H22/2 ราวจับ (2 เมตร) 1 KNK-H6A ฝักรับราวบันได 2 KNK-H22A ฝักรับราวจับ 6 KNO-H6/6 ฝักรับข้อต่อ (ราวบันได) 2 KN-PT2 ฝักรับเสา 2 STC-2KN2T เสาทาบ 2 ชั้น 2 UPGRADE 	<ul style="list-style-type: none"> KNM-H4/1 ราวบันได (1 เมตร) 2 KNM-H4/2 ราวบันได (2 เมตร) 1 KNM-H22/1 ราวจับ (1 เมตร) 2 KNM-H22/2 ราวจับ (2 เมตร) 1 KNK-H4A ฝักรับราวบันได 2 KNK-H22A ฝักรับราวจับ 6 KNO-H4/6 ฝักรับข้อต่อ (ราวบันได) 2 KN-PT2 ฝักรับเสา 2 STC-2KN2T เสาทาบ 2 ชั้น 2 UPGRADE 	<ul style="list-style-type: none"> KNM-4H4M/1 ราวบันได (1 เมตร) 2 KNM-4H4M/2 ราวบันได (2 เมตร) 1 KNM-4H21/1 ราวจับ (1 เมตร) 2 KNM-4H21/2 ราวจับ (2 เมตร) 1 KNK-4H4MA ฝักรับราวบันได 2 KNK-4H21A ฝักรับราวจับ 6 KNO-4H4M/6 ฝักรับข้อต่อ (ราวบันได) 2 KN-PT2 ฝักรับเสา 2 STC-2KN2T เสาทาบ 2 ชั้น 2 UPGRADE 	<ul style="list-style-type: none"> KNM-H22/1 ราวบันได (1 เมตร) 2 KNM-H22/2 ราวบันได (2 เมตร) 1 KNM-H22/1 ราวจับ (1 เมตร) 2 KNM-H22/2 ราวจับ (2 เมตร) 1 KNK-H22A ฝักรับราวบันได 2 KNK-H22A ฝักรับราวจับ 6 KNO-H22/6 ฝักรับข้อต่อ (ราวบันได) 2 KN-PT2 ฝักรับเสา 2 STC-2KN2T เสาทาบ 2 ชั้น 2 UPGRADE 	<ul style="list-style-type: none"> KNM-4H21/1 ราวบันได (1 เมตร) 2 KNM-4H21/2 ราวบันได (2 เมตร) 1 KNM-4H21/1 ราวจับ (1 เมตร) 2 KNM-4H21/2 ราวจับ (2 เมตร) 1 KNK-4H21A ฝักรับราวบันได 2 KNK-4H21A ฝักรับราวจับ 6 KNO-4H21/6 ฝักรับข้อต่อ (ราวบันได) 2 KN-PT2 ฝักรับเสา 2 STC-2KN2T เสาทาบ 2 ชั้น 2 UPGRADE 	<ul style="list-style-type: none"> KNM-BL/1 ราวบันได (1 เมตร) 2 KNM-BL/2 ราวบันได (2 เมตร) 1 KNM-H22/1 ราวจับ (1 เมตร) 2 KNM-H22/2 ราวจับ (2 เมตร) 1 KNK-BLA ฝักรับราวบันได 2 KNK-H22A ฝักรับราวจับ 6 KNO-BL/6 ฝักรับข้อต่อ (ราวบันได) 2 KN-PT2 ฝักรับเสา 2 STC-2KN2T เสาทาบ 2 ชั้น 2 UPGRADE 	<ul style="list-style-type: none"> KNM-BL/1 ราวบันได (1 เมตร) 2 KNM-BL/2 ราวบันได (2 เมตร) 1 KNM-4H21/1 ราวจับ (1 เมตร) 2 KNM-4H21/2 ราวจับ (2 เมตร) 1 KNK-BLA ฝักรับราวบันได 2 KNK-4H21A ฝักรับราวจับ 6 KNO-BL/6 ฝักรับข้อต่อ (ราวบันได) 2 KN-PT2 ฝักรับเสา 2 STC-2KN2T เสาทาบ 2 ชั้น 2 UPGRADE
---	---	--	---	--	---	--

 **ระยะ 4 - 6 เมตร**



ชุด 6 เมตร

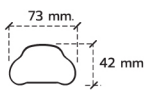
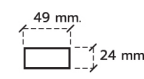
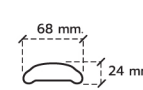
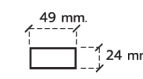
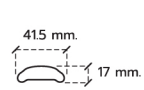
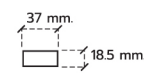
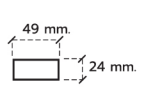
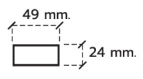
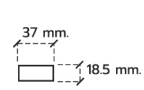
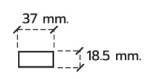
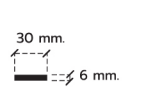
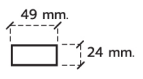
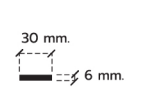
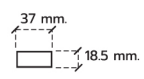
























































หมายเหตุ : รองรับการตัดตามระยะหน้างานจริง

เลือกรูปแบบราวจับ



SET - H6/6(2T) SET - H4/6(2T) SET - 4H4M/6(2T) SET - H22/6(2T) SET - 4H21/6(2T) SET - BL/6(2T) SET - 4BL/6(2T)

8,642.- | **6,720.-** | **5,122.-** | **5,056.-** | **4,664.-** | **4,994.-** | **4,808.-**

 	 	 	 	 	 	 
 KNM-H6/2 ราวบัน (2 เมตร) 3  KNM-H22/2 ราวห่าง (2 เมตร) 3  KNK-H6A ยึดต่อราวบัน 2  KNK-H22A ยึดต่อราวห่าง 6  KNO-H6/6 ยึดต่อเสา 2  KN-PT2 iveau 2  STC-2KN2T เสาสูง 2 นิ้ว 2 	 KNM-H4/2 ราวบัน (2 เมตร) 3  KNM-H22/2 ราวห่าง (2 เมตร) 3  KNK-H4A ยึดต่อราวบัน 2  KNK-H22A ยึดต่อราวห่าง 6  KNO-H4/6 ยึดต่อเสา 2  KN-PT2 iveau 2  STC-2KN2T เสาสูง 2 นิ้ว 2 	 KNM-4H4M/2 ราวบัน (2 เมตร) 3  KNM-4H21/2 ราวห่าง (2 เมตร) 3  KNK-4H4MA ยึดต่อราวบัน 2  KNK-4H21A ยึดต่อราวห่าง 6  KNO-4H4M/6 ยึดต่อเสา 2  KN-PT2 iveau 2  STC-2KN2T เสาสูง 2 นิ้ว 2 	 KNM-H22/2 ราวบัน (2 เมตร) 3  KNM-H22/2 ราวห่าง (2 เมตร) 3  KNK-H22A ยึดต่อราวบัน 2  KNK-H22A ยึดต่อราวห่าง 6  KNO-H22/6 ยึดต่อเสา 2  KN-PT2 iveau 2  STC-2KN2T เสาสูง 2 นิ้ว 2 	 KNM-4H21/2 ราวบัน (2 เมตร) 3  KNM-4H21/2 ราวห่าง (2 เมตร) 3  KNK-4H21A ยึดต่อราวบัน 2  KNK-4H21A ยึดต่อราวห่าง 6  KNO-4H21/6 ยึดต่อเสา 2  KN-PT2 iveau 2  STC-2KN2T เสาสูง 2 นิ้ว 2 	 KNM-BL/2 ราวบัน (2 เมตร) 3  KNM-H22/2 ราวห่าง (2 เมตร) 3  KNK-BLA ยึดต่อราวบัน 2  KNK-H22A ยึดต่อราวห่าง 6  KNO-BL/6 ยึดต่อเสา 2  KN-PT2 iveau 2  STC-2KN2T เสาสูง 2 นิ้ว 2 	 KNM-BL/2 ราวบัน (2 เมตร) 3  KNM-4H21/2 ราวห่าง (2 เมตร) 3  KNK-BLA ยึดต่อราวบัน 2  KNK-4H21A ยึดต่อราวห่าง 6  KNO-BL/6 ยึดต่อเสา 2  KN-PT2 iveau 2  STC-2KN2T เสาสูง 2 นิ้ว 2 



ระยะ 6 -8เมตร



ชุด 8 เมตร

หมายเหตุ : รองรับการตัดตามระยะหน้างานจริง

เลือกรูปแบบราวจับ



SET - H6/8(2T)

SET - H4/8(2T)

SET - 4H4M/8(2T)

SET - H22/8(2T)

SET - 4H21/8(2T)

SET - BL/8(2T)

SET - 4BL/8(2T)

11,720.-

9,168.-

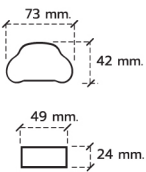
7,052.-

6,970.-

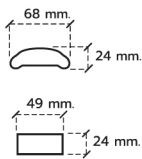
6,444.-

6,884.-

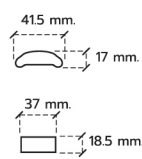
6,636.-



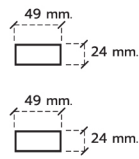
- KNM-H6/2 ราวบน (2 เมตร) 4
- KNM-H22/2 ราวล่าง (2 เมตร) 4
- KNK-H6A ฝักต่อราวบน 2
- KNK-H22A ฝักต่อราวล่าง 8
- KNO-H6/6 ฝักต่อสาย 3
- KN-PT2 iveau 3



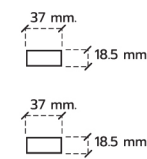
- KNM-H4/2 ราวบน (2 เมตร) 4
- KNM-H22/2 ราวล่าง (2 เมตร) 4
- KNK-H4A ฝักต่อราวบน 2
- KNK-H22A ฝักต่อราวล่าง 8
- KNO-H4/6 ฝักต่อสาย 3
- KN-PT2 iveau 3



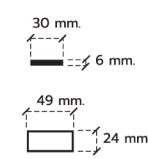
- KNM-4H4M/2 ราวบน (2 เมตร) 4
- KNM-4H21/2 ราวล่าง (2 เมตร) 4
- KNK-4H4MA ฝักต่อราวบน 2
- KNK-4H21A ฝักต่อราวล่าง 8
- KNO-4H4M/6 ฝักต่อสาย 3
- KN-PT2 iveau 3



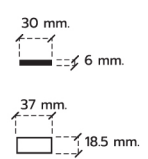
- KNM-H22/2 ราวบน (2 เมตร) 4
- KNM-H22/2 ราวล่าง (2 เมตร) 4
- KNK-H22A ฝักต่อราวบน 2
- KNK-H22A ฝักต่อราวล่าง 8
- KNO-H22/6 ฝักต่อสาย 3
- KN-PT2 iveau 3



- KNM-4H21/2 ราวบน (2 เมตร) 4
- KNM-4H21/2 ราวล่าง (2 เมตร) 4
- KNK-4H21A ฝักต่อราวบน 2
- KNK-4H21A ฝักต่อราวล่าง 8
- KNO-4H21/6 ฝักต่อสาย 3
- KN-PT2 iveau 3



- KNM-BL/2 ราวบน (2 เมตร) 4
- KNM-H22/2 ราวล่าง (2 เมตร) 4
- KNK-BLA ฝักต่อราวบน 2
- KNK-H22A ฝักต่อราวล่าง 8
- KNO-BL/6 ฝักต่อสาย 3
- KN-PT2 iveau 3



- KNM-BL/2 ราวบน (2 เมตร) 4
- KNM-4H21/2 ราวล่าง (2 เมตร) 4
- KNK-BLA ฝักต่อราวบน 2
- KNK-4H21A ฝักต่อราวล่าง 8
- KNO-BL/6 ฝักต่อสาย 3
- KN-PT2 iveau 3

