



SP EMPIRE

ชุดเซตแฉีกัดัด


สั่งซื้อไปติดตั้งได้ทันที!



สารบัญ



สารบัญ



การตั้งเสาบันได

(5 รูปแบบ)




เสาสูง
สูง : 1200 mm.




เสามาตรฐาน
สูง : 930 mm.


U Stair with Step




U-Shaped Stair



Open Well Stair



L-Shaped Stair



Straight Flight Stair



Guideline

01





ระยะไม่เกิน 1 เมตร

ชุด 1 เมตร



หมายเหตุ : รองรับการติดตั้งตามระยะหน้างานจริง
และสามารถปรับลดจำนวนแท่งปรับระดับได้

เลือกรูปแบบราวจับ



ไม่เกิน
3,938.-

ไม่เกิน
3,576.-

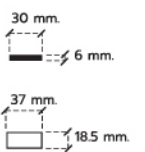
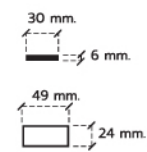
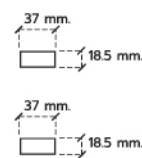
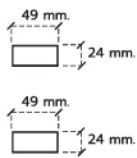
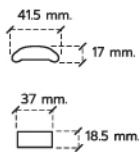
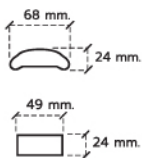
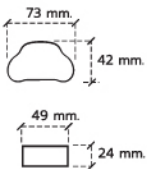
ไม่เกิน
2,378.-

ไม่เกิน
3,245.-

ไม่เกิน
2,292.-

ไม่เกิน
3,230.-

ไม่เกิน
2,316.-



KNM-H6/1
ราวบน (1 เมตร) 1

KNM-H4/1
ราวบน (1 เมตร) 1

KNM-4H4M/1
ราวบน (1 เมตร) 1

KNM-H22/1
ราวบน (1 เมตร) 1

KNM-4H21/1
ราวบน (1 เมตร) 1

KNM-BL/1
ราวบน (1 เมตร) 1

KNM-BL/1
ราวบน (1 เมตร) 1

KNM-H22/1
ราวล่าง (1 เมตร) 1

KNM-H22/1
ราวล่าง (1 เมตร) 1

KNM-4H21/1
ราวล่าง (1 เมตร) 1

KNM-H22/1
ราวล่าง (1 เมตร) 1

KNM-4H21/1
ราวล่าง (1 เมตร) 1

KNM-H22/1
ราวล่าง (1 เมตร) 1

KNM-4H21/1
ราวล่าง (1 เมตร) 1

KNK-H6A
ยึดต่อราวบน 2

KNK-H4A
ยึดต่อราวบน 2

KNK-4H4MA
ยึดต่อราวบน 2

KNK-H22A
ยึดต่อราวบน 2

KNK-4H21A
ยึดต่อราวบน 2

KNK-BLA
ยึดต่อราวบน 2

KNK-BLA
ยึดต่อราวบน 2

KNK-H22A
ยึดต่อราวล่าง 2

KNK-H22A
ยึดต่อราวล่าง 2

KNK-4H21A
ยึดต่อราวล่าง 2

KNK-H22A
ยึดต่อราวล่าง 2

KNK-4H21A
ยึดต่อราวล่าง 2

KNK-H22A
ยึดต่อราวล่าง 2

KNK-4H21A
ยึดต่อราวล่าง 2

KN-003 4

KN-003 4

KN-4/RD 4

KN-003 4

KN-4/RD 4

KN-003 4

KN-4/RD 4

KN-PJ11 4

KN-PJ11 4

KN-4PJ11/RD 4

KN-PJ11 4

KN-4PJ11/RD 4

KN-PJ11 4

KN-4PJ11/RD 4

ชุด 2 เมตร

ระยะไม่เกิน 2 เมตร



หมายเหตุ : รองรับการติดตั้งตามระยะหน้างานจริง และสามารถปรับลดจำนวนแท่งประดับได้

เลือกรูปแบบราวจับ



ไม่เกิน 7,478.-	ไม่เกิน 6,816.-	ไม่เกิน 4,502.-	ไม่เกิน 6,221.-	ไม่เกิน 4,344.-	ไม่เกิน 6,206.-	ไม่เกิน 4,392.-
KNM-H6/2 ราวบน (2 เมตร) 1 KNM-H22/2 ราวล่าง (2 เมตร) 1 KNK-H6A ฝักรับราวบน 2 KNK-H22A ฝักรับราวล่าง 2 KN-003 8 KN-PJ11 8	KNM-H4/2 ราวบน (2 เมตร) 1 KNM-H22/2 ราวล่าง (2 เมตร) 1 KNK-H4A ฝักรับราวบน 2 KNK-H22A ฝักรับราวล่าง 2 KN-003 8 KN-PJ11 8	KNM-4H4M/2 ราวบน (2 เมตร) 1 KNM-4H21/2 ราวล่าง (2 เมตร) 1 KNK-4H4MA ฝักรับราวบน 2 KNK-4H21A ฝักรับราวล่าง 2 KN-4/RD 8 KN-4PJ11/RD 8	KNM-H22/2 ราวบน (2 เมตร) 1 KNM-H22/2 ราวล่าง (2 เมตร) 1 KNK-H22A ฝักรับราวบน 2 KNK-H22A ฝักรับราวล่าง 2 KN-003 8 KN-PJ11 8	KNM-4H21/2 ราวบน (2 เมตร) 1 KNM-4H21/2 ราวล่าง (2 เมตร) 1 KNK-4H21A ฝักรับราวบน 2 KNK-4H21A ฝักรับราวล่าง 2 KN-4/RD 8 KN-4PJ11/RD 8	KNM-BL/2 ราวบน (2 เมตร) 1 KNM-H22/1 ราวล่าง (2 เมตร) 1 KNK-BLA ฝักรับราวบน 2 KNK-H22A ฝักรับราวล่าง 2 KN-003 8 KN-PJ11 8	KNM-BL/2 ราวบน (2 เมตร) 1 KNM-4H21/2 ราวล่าง (2 เมตร) 1 KNK-BLA ฝักรับราวบน 2 KNK-4H21A ฝักรับราวล่าง 2 KN-4/RD 8 KN-4PJ11/RD 8

ชุด 4 เมตร

ระยะ 2 - 4 เมตร

หมายเหตุ : รองรับการตัดตามระยะหน้างานจริง
และสามารถปรับลดจำนวนแท่งระดับได้

เลือกรูปแบบราวจับ

ไม้เทิน
18,643.-

ไม้เทิน
17,321.-

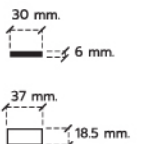
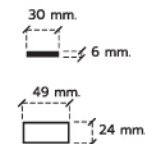
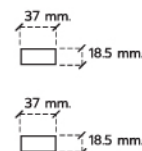
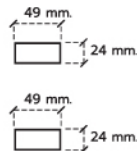
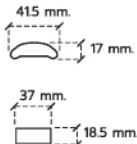
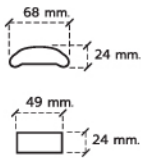
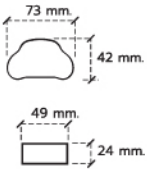
ไม้เทิน
10,994.-

ไม้เทิน
16,186.-

ไม้เทิน
10,680.-

ไม้เทิน
16,123.-

ไม้เทิน
10,776.-



- KNM-H6/2 ราวบันได (2 เมตร) 2
- KNM-H22/2 ราวบันได (2 เมตร) 2
- KNK-H6A ฝักรั้วราวบันได 2
- KNK-H22A ฝักรั้วราวบันได 6
- KNO-H6/6 ฝักรั้วราวบันได (ราวบันได) 2

- KNM-H4/2 ราวบันได (2 เมตร) 2
- KNM-H22/2 ราวบันได (2 เมตร) 2
- KNK-H4A ฝักรั้วราวบันได 2
- KNK-H22A ฝักรั้วราวบันได 6
- KNO-H4/6 ฝักรั้วราวบันได (ราวบันได) 2

- KNM-4H4M/2 ราวบันได (2 เมตร) 2
- KNM-4H21/2 ราวบันได (2 เมตร) 2
- KNK-4H4MA ฝักรั้วราวบันได 2
- KNK-4H21A ฝักรั้วราวบันได 6
- KNO-4H4M/6 ฝักรั้วราวบันได (ราวบันได) 2

- KNM-H22/2 ราวบันได (2 เมตร) 2
- KNM-H22/2 ราวบันได (2 เมตร) 2
- KNK-H22A ฝักรั้วราวบันได 6
- KNO-H22/6 ฝักรั้วราวบันได (ราวบันได) 2

- KNM-4H21/2 ราวบันได (2 เมตร) 2
- KNM-4H21/2 ราวบันได (2 เมตร) 2
- KNK-4H21A ฝักรั้วราวบันได 6
- KNO-4H21/6 ฝักรั้วราวบันได (ราวบันได) 2

- KNM-BL/2 ราวบันได (2 เมตร) 2
- KNM-H22/2 ราวบันได (2 เมตร) 2
- KNK-BLA ฝักรั้วราวบันได 2
- KNK-H22A ฝักรั้วราวบันได 6
- KNO-BL/6 ฝักรั้วราวบันได (ราวบันได) 2

- KNM-BL/2 ราวบันได (2 เมตร) 2
- KNM-4H21/2 ราวบันได (2 เมตร) 2
- KNK-BLA ฝักรั้วราวบันได 2
- KNK-4H21A ฝักรั้วราวบันได 6
- KNO-BL/6 ฝักรั้วราวบันได (ราวบันได) 2

- KN-PT3 ฝักรั้วบันได 2
- KN-003 ฝักรั้วบันได 16
- KN-PJ11 ฝักรั้วบันได 16

- KN-PT3 ฝักรั้วบันได 2
- KN-003 ฝักรั้วบันได 16
- KN-PJ11 ฝักรั้วบันได 16

- KN-PT2 ฝักรั้วบันได 2
- KN-4/RD ฝักรั้วบันได 16
- KN-4PJ11/RD ฝักรั้วบันได 16

- KN-PT3 ฝักรั้วบันได 2
- KN-003 ฝักรั้วบันได 16
- KN-PJ11 ฝักรั้วบันได 16

- KN-PT2 ฝักรั้วบันได 2
- KN-4/RD ฝักรั้วบันได 16
- KN-4PJ11/RD ฝักรั้วบันได 16

- KN-PT3 ฝักรั้วบันได 2
- KN-003 ฝักรั้วบันได 16
- KN-PJ11 ฝักรั้วบันได 16

- KN-PT2 ฝักรั้วบันได 2
- KN-4/RD ฝักรั้วบันได 16
- KN-4PJ11/RD ฝักรั้วบันได 16

- STC-KN2T ฝักรั้วบันได 3 ชั้น 2

- STC-KN2T ฝักรั้วบันได 3 ชั้น 2

- STC-2KN2T ฝักรั้วบันได 2 ชั้น 2

- STC-KN2T ฝักรั้วบันได 3 ชั้น 2

- STC-2KN2T ฝักรั้วบันได 2 ชั้น 2

- STC-KN2T ฝักรั้วบันได 3 ชั้น 2

- STC-2KN2T ฝักรั้วบันได 2 ชั้น 2

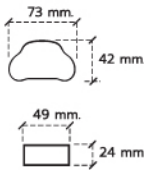
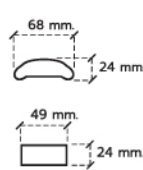
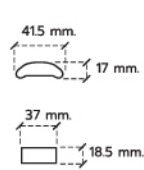
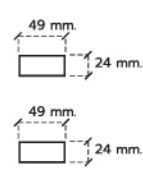
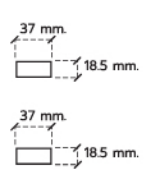
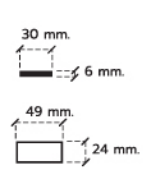
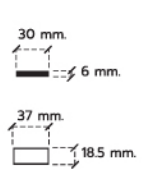
ชุด 6 เมตร

ระยะ 4 - 6 เมตร

หมายเหตุ : รองรับการตัดตามระยะหน้างานจริง
และสามารถปรับลดจำนวนแท่งประดับได้

เลือกรูปแบบราวจับ



ไม้เทิน 25,723.-	ไม้เทิน 23,801.-	ไม้เทิน 15,242.-	ไม้เทิน 22,138.-	ไม้เทิน 14,352.-	ไม้เทิน 22,075.-	ไม้เทิน 14,928.-
						
KNM-H6/2 รวมน (2 เมตร) 3 KNM-H22/2 ราวสูง (2 เมตร) 3 KNK-H6A ฝักรวมน 2 KNK-H22A ฝักรวสูง 6 KNO-H6/6 ฝักรวมน (ราววน) 2 KN-PT3 ราววน 2 KN-003 24 KN-PJ11 24 STC-KN2T ราววน 3 ฝักรวมน 2	KNM-H4/2 รวมน (2 เมตร) 3 KNM-H22/2 ราวสูง (2 เมตร) 3 KNK-H4A ฝักรวมน 2 KNK-H22A ฝักรวสูง 6 KNO-H4/6 ฝักรวมน (ราววน) 2 KN-PT3 ราววน 2 KN-003 24 KN-PJ11 24 STC-KN2T ราววน 3 ฝักรวมน 2	KNM-4H4M/2 รวมน (2 เมตร) 3 KNM-4H21/2 ราวสูง (2 เมตร) 3 KNK-4H4MA ฝักรวมน 2 KNK-4H21A ฝักรวสูง 6 KNO-4H4M/6 ฝักรวมน (ราววน) 2 KN-PT2 ราววน 2 KN-4/RD 24 KN-4PJ11/RD 24 STC-2KN2T ราววน 2 ฝักรวมน 2	KNM-H22/2 รวมน (2 เมตร) 3 KNM-H22/2 ราวสูง (2 เมตร) 3 KNK-H22A ฝักรวมน 2 KNK-H22A ฝักรวสูง 6 KNO-H22/6 ฝักรวมน (ราววน) 2 KN-PT3 ราววน 2 KN-003 24 KN-PJ11 24 STC-KN2T ราววน 3 ฝักรวมน 2	KNM-4H21/2 รวมน (2 เมตร) 3 KNM-4H21/2 ราวสูง (2 เมตร) 3 KNK-4H21A ฝักรวมน 2 KNK-4H21A ฝักรวสูง 6 KNO-4H21/6 ฝักรวมน (ราววน) 2 KN-PT2 ราววน 2 KN-4/RD 24 KN-4PJ11/RD 24 STC-2KN2T ราววน 2 ฝักรวมน 2	KNM-BL/2 รวมน (2 เมตร) 3 KNM-H22/2 ราวสูง (2 เมตร) 3 KNK-BLA ฝักรวมน 2 KNK-H22A ฝักรวสูง 6 KNO-BL/6 ฝักรวมน (ราววน) 2 KN-PT3 ราววน 2 KN-003 24 KN-PJ11 24 STC-KN2T ราววน 3 ฝักรวมน 2	KNM-BL/2 รวมน (2 เมตร) 3 KNM-4H21/2 ราวสูง (2 เมตร) 3 KNK-BLA ฝักรวมน 2 KNK-4H21A ฝักรวสูง 6 KNO-BL/6 ฝักรวมน (ราววน) 2 KN-PT2 ราววน 2 KN-4/RD 24 KN-4PJ11/RD 24 STC-2KN2T ราววน 2 ฝักรวมน 2

ชุด 1 เมตร


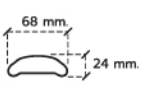
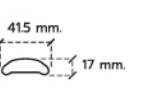
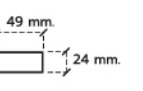
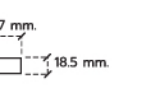


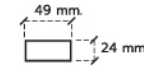
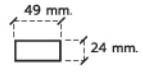
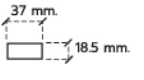
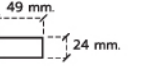

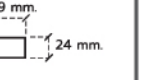





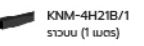





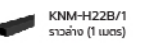









































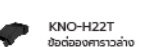




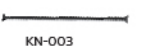

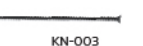










 ระยะไม่เกิน 1 เมตร



หมายเหตุ : รองรับการติดตั้งตามระยะหน้างานจริง และสามารถปรับลดจำนวนแท่งประดับได้

เลือกรูปแบบราวจับ



ไม่เกิน 4,183.-	ไม่เกิน 3,708.-	ไม่เกิน 2,440.-	ไม่เกิน 3,348.-	ไม่เกิน 2,332.-	ไม่เกิน 3,288.-	ไม่เกิน 2,368.-
 73 mm. 42 mm.	 68 mm. 24 mm.	 415 mm. 17 mm.	 49 mm. 24 mm.	 37 mm. 18.5 mm.	 30 mm. 6 mm.	 30 mm. 6 mm.
 49 mm. 24 mm.	 49 mm. 24 mm.	 37 mm. 18.5 mm.	 49 mm. 24 mm.	 37 mm. 18.5 mm.	 49 mm. 24 mm.	 37 mm. 18.5 mm.
 KNM-H6B/1 ราวบน (1 เมตร) 1	 KNM-H4B/1 ราวบน (1 เมตร) 1	 KNM-4H4MB/1 ราวบน (1 เมตร) 1	 KNM-H22B/1 ราวบน (1 เมตร) 1	 KNM-4H21B/1 ราวบน (1 เมตร) 1	 KNM-BLB/1 ราวบน (1 เมตร) 1	 KNM-BLB/1 ราวบน (1 เมตร) 1
 KNM-H22B/1 ราวล่าง (1 เมตร) 1	 KNM-H22B/1 ราวล่าง (1 เมตร) 1	 KNM-4H21B/1 ราวล่าง (1 เมตร) 1	 KNM-H22B/1 ราวล่าง (1 เมตร) 1	 KNM-4H21B/1 ราวล่าง (1 เมตร) 1	 KNM-H22B/1 ราวล่าง (1 เมตร) 1	 KNM-4H21B/1 ราวล่าง (1 เมตร) 1
 KNK-H6 แขนบนปัด 2	 KNK-H4 แขนบนปัด 2	 KNK-4H4M แขนบนปัด 2	 KNK-H22 แขนบนปัด 2	 KNK-4H21 แขนบนปัด 2	 KNK-BL แขนบนปัด 2	 KNK-BL แขนบนปัด 2
 KNK-H22 แขนล่างปัด 2	 KNK-H22 แขนล่างปัด 2	 KNK-4H21 แขนล่างปัด 2	 KNK-H22 แขนล่างปัด 2	 KNK-4H21 แขนล่างปัด 2	 KNK-H22 แขนล่างปัด 2	 KNK-4H21 แขนล่างปัด 2
 KNO-H6B ชัตต้ออกราวบน 1	 KNO-H4B ชัตต้ออกราวบน 1	 KNO-4H4MB ชัตต้ออกราวบน 1	 KNO-H22B ชัตต้ออกราวบน 1	 KNO-4H21B ชัตต้ออกราวบน 1	 KNO-BLB ชัตต้ออกราวบน 1	 KNO-BLB ชัตต้ออกราวบน 1
 KNO-H6T ชัตต้ออกราวบน 1	 KNO-H4T ชัตต้ออกราวบน 1	 KNO-4H4MT ชัตต้ออกราวบน 1	 KNO-H22T ชัตต้ออกราวบน 1	 KNO-4H21T ชัตต้ออกราวบน 1	 KNO-BLT ชัตต้ออกราวบน 1	 KNO-BLT ชัตต้ออกราวบน 1
 KNO-H22B ชัตต้ออกราวล่าง 1	 KNO-H22B ชัตต้ออกราวล่าง 1	 KNO-4H21B ชัตต้ออกราวล่าง 1	 KNO-H22B ชัตต้ออกราวล่าง 1	 KNO-4H21B ชัตต้ออกราวล่าง 1	 KNO-H22B ชัตต้ออกราวล่าง 1	 KNO-4H21B ชัตต้ออกราวล่าง 1
 KNO-H22T ชัตต้ออกราวล่าง 1	 KNO-H22T ชัตต้ออกราวล่าง 1	 KNO-4H21T ชัตต้ออกราวล่าง 1	 KNO-H22T ชัตต้ออกราวล่าง 1	 KNO-4H21T ชัตต้ออกราวล่าง 1	 KNO-H22T ชัตต้ออกราวล่าง 1	 KNO-4H21T ชัตต้ออกราวล่าง 1
 KN-O03 4	 KN-O03 4	 KN-4/RD 4	 KN-O03 4	 KN-4/RD 4	 KN-O03 4	 KN-4/RD 4
 KN-PJ11 3	 KN-PJ11 3	 KN-4PJ11/RD 3	 KN-PJ11 3	 KN-4PJ11/RD 3	 KN-PJ11 3	 KN-4PJ11/RD 3

ชุด 2 เมตร

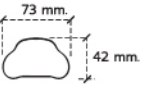
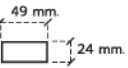
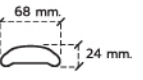
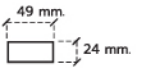
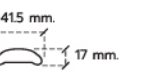
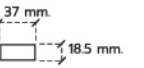
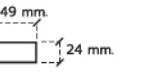
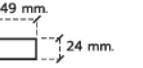






 ระยะไม่เกิน 2 เมตร



หมายเหตุ : รองรับการติดตั้งตามระยะหน้างานจริง และสามารถปรับลดจำนวนแท่งประตั้นได้


เลือกรูปแบบราวจับ



ไม่เกิน 7,447.-	ไม่เกิน 6,672.-	ไม่เกิน 4,311.-	ไม่เกิน 6,048.-	ไม่เกิน 4,275.-	ไม่เกิน 5,988.-	ไม่เกิน 4,335.-
 	 	 	 	 	 	 
<ul style="list-style-type: none"> KNM-H6B/2 ราวบน (2 เมตร) 1 KNM-H22B/2 ราวล่าง (2 เมตร) 1 KNK-H6 แขนบนปัด 2 KNK-H22 แขนล่างปัด 2 KNO-H6B ฝักรัดข้อศอกราวบน 1 KNO-H6T ฝักรัดข้อศอกราวบน 1 KNO-H22B ฝักรัดข้อศอกราวล่าง 1 KNO-H22T ฝักรัดข้อศอกราวล่าง 1 KN-003 7 KN-PJ11 7 	<ul style="list-style-type: none"> KNM-H4B/2 ราวบน (2 เมตร) 1 KNM-H22B/2 ราวล่าง (2 เมตร) 1 KNK-H4 แขนบนปัด 2 KNK-H22 แขนล่างปัด 2 KNO-H4B ฝักรัดข้อศอกราวบน 1 KNO-H4T ฝักรัดข้อศอกราวบน 1 KNO-H22B ฝักรัดข้อศอกราวล่าง 1 KNO-H22T ฝักรัดข้อศอกราวล่าง 1 KN-003 7 KN-PJ11 7 	<ul style="list-style-type: none"> KNM-4H4MB/2 ราวบน (2 เมตร) 1 KNM-4H21B/2 ราวล่าง (2 เมตร) 1 KNK-4H4M แขนบนปัด 2 KNK-4H21 แขนล่างปัด 2 KNO-4H4MB ฝักรัดข้อศอกราวบน 1 KNO-4H4MT ฝักรัดข้อศอกราวบน 1 KNO-4H21B ฝักรัดข้อศอกราวล่าง 1 KNO-4H21T ฝักรัดข้อศอกราวล่าง 1 KN-4/RD 7 KN-4PJ11/RD 7 	<ul style="list-style-type: none"> KNM-H22B/2 ราวบน (2 เมตร) 1 KNM-H22B/2 ราวล่าง (2 เมตร) 1 KNK-H22 แขนบนปัด 2 KNK-H22 แขนล่างปัด 2 KNO-H22B ฝักรัดข้อศอกราวบน 1 KNO-H22T ฝักรัดข้อศอกราวบน 1 KNO-H22B ฝักรัดข้อศอกราวล่าง 1 KNO-H22T ฝักรัดข้อศอกราวล่าง 1 KN-003 7 KN-PJ11 7 	<ul style="list-style-type: none"> KNM-4H21B/2 ราวบน (2 เมตร) 1 KNM-4H21B/2 ราวล่าง (2 เมตร) 1 KNK-4H21 แขนบนปัด 2 KNK-4H21 แขนล่างปัด 2 KNO-4H21B ฝักรัดข้อศอกราวบน 1 KNO-4H21T ฝักรัดข้อศอกราวบน 1 KNO-4H21B ฝักรัดข้อศอกราวล่าง 1 KNO-4H21T ฝักรัดข้อศอกราวล่าง 1 KN-4/RD 7 KN-4PJ11/RD 7 	<ul style="list-style-type: none"> KNM-BLB/2 ราวบน (2 เมตร) 1 KNM-H22B/2 ราวล่าง (2 เมตร) 1 KNK-BL แขนบนปัด 2 KNK-H22 แขนล่างปัด 2 KNO-BLB ฝักรัดข้อศอกราวบน 1 KNO-BLT ฝักรัดข้อศอกราวบน 1 KNO-H22B ฝักรัดข้อศอกราวล่าง 1 KNO-H22T ฝักรัดข้อศอกราวล่าง 1 KN-003 7 KN-PJ11 7 	<ul style="list-style-type: none"> KNM-BLB/2 ราวบน (2 เมตร) 1 KNM-4H21B/2 ราวล่าง (2 เมตร) 1 KNK-BL แขนบนปัด 2 KNK-4H21 แขนล่างปัด 2 KNO-BLB ฝักรัดข้อศอกราวบน 1 KNO-BLT ฝักรัดข้อศอกราวบน 1 KNO-4H21B ฝักรัดข้อศอกราวล่าง 1 KNO-4H21T ฝักรัดข้อศอกราวล่าง 1 KN-4/RD 7 KN-4PJ11/RD 7

ชุด 4 เมตร

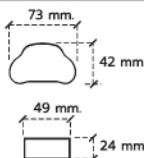
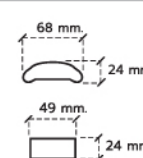
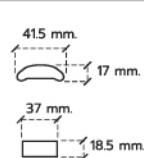
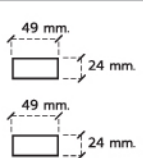
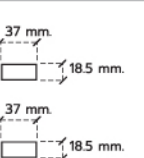
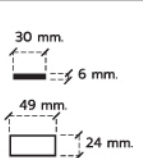
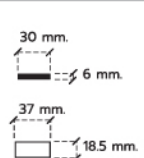
ระยะ 2 - 4 เมตร



หมายเหตุ : รองรับการติดตั้งตามระยะหน้างานจริง และสามารถปรับลดจำนวนแท่งประดับได้

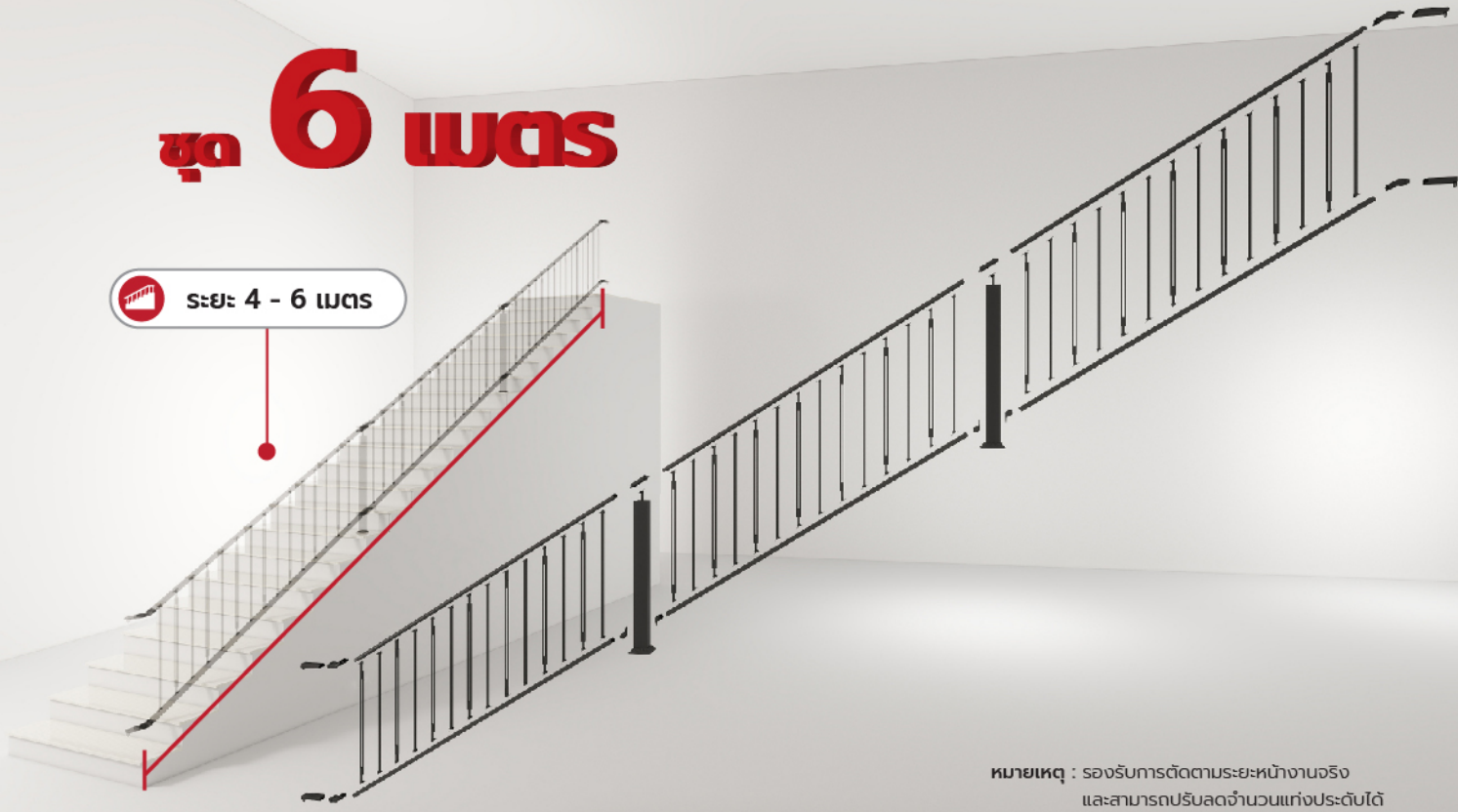
เลือกรูปแบบราวจับ



ไม้เทิน 16,267.-	ไม้เทิน 14,862.-	ไม้เทิน 9,672.-	ไม้เทิน 13,704.-	ไม้เทิน 9,342.-	ไม้เทิน 13,620.-	ไม้เทิน 9,450.-
						
KNM-H6B/2 ราวบน (2 เมตร) 2	KNM-H4B/2 ราวบน (2 เมตร) 2	KNM-4H4MB/2 ราวบน (2 เมตร) 2	KNM-H22B/2 ราวบน (2 เมตร) 2	KNM-4H21B/2 ราวบน (2 เมตร) 2	KNM-BLB/2 ราวบน (2 เมตร) 2	KNM-BLB/2 ราวบน (2 เมตร) 2
KNM-H22B/2 ราวล่าง (2 เมตร) 2	KNM-H22B/2 ราวล่าง (2 เมตร) 2	KNM-4H21B/2 ราวล่าง (2 เมตร) 2	KNM-H22B/2 ราวล่าง (2 เมตร) 2	KNM-4H21B/2 ราวล่าง (2 เมตร) 2	KNM-H22B/2 ราวล่าง (2 เมตร) 2	KNM-4H21B/2 ราวล่าง (2 เมตร) 2
KNK-H6 แขนบนปัด 2	KNK-H4 แขนบนปัด 2	KNK-4H4M แขนบนปัด 2	KNK-H22 แขนบนปัด 2	KNK-4H21 แขนบนปัด 2	KNK-BL แขนบนปัด 2	KNK-BL แขนบนปัด 2
KNK-H22 แขนล่างปัด 2	KNK-H22 แขนล่างปัด 2	KNK-4H21 แขนล่างปัด 2	KNK-H22 แขนล่างปัด 2	KNK-4H21 แขนล่างปัด 2	KNK-H22 แขนล่างปัด 2	KNK-4H21 แขนล่างปัด 2
KNO-H22NK ยึดต่อไร้เขน 2	KNO-H22NK ยึดต่อไร้เขน 2	KNO-4H21NK ยึดต่อไร้เขน 2	KNO-H22NK ยึดต่อไร้เขน 2	KNO-4H21NK ยึดต่อไร้เขน 2	KNO-H22NK ยึดต่อไร้เขน 2	KNO-4H21NK ยึดต่อไร้เขน 2
KNO-H6B ยึดต่อโครงราวบน 1	KNO-H4B ยึดต่อโครงราวบน 1	KNO-4H4MB ยึดต่อโครงราวบน 1	KNO-H22B ยึดต่อโครงราวบน 1	KNO-4H21B ยึดต่อโครงราวบน 1	KNO-BLB ยึดต่อโครงราวบน 1	KNO-BLB ยึดต่อโครงราวบน 1
KNO-H6T ยึดต่อโครงราวล่าง 1	KNO-H4T ยึดต่อโครงราวล่าง 1	KNO-4H4MT ยึดต่อโครงราวล่าง 1	KNO-H22T ยึดต่อโครงราวล่าง 1	KNO-4H21T ยึดต่อโครงราวล่าง 1	KNO-BLT ยึดต่อโครงราวล่าง 1	KNO-BLT ยึดต่อโครงราวล่าง 1
KNO-H22B ยึดต่อโครงราวล่าง 1	KNO-H22B ยึดต่อโครงราวล่าง 1	KNO-4H21B ยึดต่อโครงราวล่าง 1	KNO-H22B ยึดต่อโครงราวล่าง 1	KNO-4H21B ยึดต่อโครงราวล่าง 1	KNO-H22B ยึดต่อโครงราวล่าง 1	KNO-4H21B ยึดต่อโครงราวล่าง 1
KNO-H22T ยึดต่อโครงราวล่าง 1	KNO-H22T ยึดต่อโครงราวล่าง 1	KNO-4H21T ยึดต่อโครงราวล่าง 1	KNO-H22T ยึดต่อโครงราวล่าง 1	KNO-4H21T ยึดต่อโครงราวล่าง 1	KNO-H22T ยึดต่อโครงราวล่าง 1	KNO-4H21T ยึดต่อโครงราวล่าง 1
KNO-H6/6 ยึดต่อเสา (ราวบน) 1	KNO-H4/6 ยึดต่อเสา (ราวบน) 1	KNO-4H4M/6 ยึดต่อเสา (ราวบน) 1	KNO-H22/6 ยึดต่อเสา (ราวบน) 1	KNO-4H21/6 ยึดต่อเสา (ราวบน) 1	KNO-BL/6 ยึดต่อเสา (ราวบน) 1	KNO-BL/6 ยึดต่อเสา (ราวบน) 1
KN-PT3 วานาน 1	KN-PT3 วานาน 1	KN-PT2 วานาน 1	KN-PT3 วานาน 1	KN-PT2 วานาน 1	KN-PT3 วานาน 1	KN-PT2 วานาน 1
KN-003 14	KN-003 14	KN-4/RD 14	KN-003 14	KN-4/RD 14	KN-003 14	KN-4/RD 14
KN-PJ11 14	KN-PJ11 14	KN-4PJ11/RD 14	KN-PJ11 14	KN-4PJ11/RD 14	KN-PJ11 14	KN-4PJ11/RD 14
STC-KN2T/B เสาถาวร 3 นิ้ว 1	STC-KN2T/B เสาถาวร 3 นิ้ว 1	STC-2KN2T/B เสาถาวร 2 นิ้ว 1	STC-KN2T/B เสาถาวร 3 นิ้ว 1	STC-2KN2T/B เสาถาวร 2 นิ้ว 1	STC-KN2T/B เสาถาวร 3 นิ้ว 1	STC-2KN2T/B เสาถาวร 2 นิ้ว 1

ชุด 6 เมตร

ระยะ 4 - 6 เมตร



หมายเหตุ : รองรับการติดตั้งตามระยะหน้างานจริง และสามารถปรับลดจำนวนแท่งระดับได้

เลือกรูปแบบราวจับ



ไม่เกิน 24,955.-	ไม่เกิน 23,052.-	ไม่เกิน 14,889.-	ไม่เกิน 21,360.-	ไม่เกิน 13,977.-	ไม่เกิน 21,252.-	ไม่เกิน 14,565.-
<ul style="list-style-type: none"> KNM-H6B/2 ราวบน (2 เมตร) 3 KNM-H22B/2 ราวล่าง (2 เมตร) 3 KNK-H6 แขนบนป็นไม้ 2 KNK-H22 แขนล่างป็นไม้ 2 KNO-H22NK ยึดต่อโซ่เชือก 4 KNO-H6B ยึดต่อองครวบน 1 KNO-H6T ยึดต่อองครวบน 1 KNO-H22B ยึดต่อองครวล่าง 1 KNO-H22T ยึดต่อองครวล่าง 1 KNO-H6/6 ยึดต่ออง (ราวบน) 2 KN-PT3 iveau 2 KN-003 21 KN-PJ11 21 STC-KN2T/B iveau 3 ด้ 2 	<ul style="list-style-type: none"> KNM-H4B/2 ราวบน (2 เมตร) 3 KNM-H22B/2 ราวล่าง (2 เมตร) 3 KNK-H4 แขนบนป็นไม้ 2 KNK-H22 แขนล่างป็นไม้ 2 KNO-H22NK ยึดต่อโซ่เชือก 4 KNO-H4B ยึดต่อองครวบน 1 KNO-H4T ยึดต่อองครวบน 1 KNO-H22B ยึดต่อองครวล่าง 1 KNO-H22T ยึดต่อองครวล่าง 1 KNO-H4/6 ยึดต่ออง (ราวบน) 2 KN-PT3 iveau 2 KN-003 21 KN-PJ11 21 STC-KN2T/B iveau 3 ด้ 2 	<ul style="list-style-type: none"> KNM-4H4MB/2 ราวบน (2 เมตร) 3 KNM-4H21B/2 ราวล่าง (2 เมตร) 3 KNK-4H4M แขนบนป็นไม้ 2 KNK-4H21 แขนล่างป็นไม้ 2 KNO-4H21NK ยึดต่อโซ่เชือก 4 KNO-4H4MB ยึดต่อองครวบน 1 KNO-4H4MT ยึดต่อองครวบน 1 KNO-4H21B ยึดต่อองครวล่าง 1 KNO-4H21T ยึดต่อองครวล่าง 1 KNO-4H4M/6 ยึดต่ออง (ราวบน) 2 KN-PT2 iveau 2 KN-4/RD 21 KN-4PJ11/RD 21 STC-2KN2T/B iveau 2 ด้ 2 	<ul style="list-style-type: none"> KNM-H22B/2 ราวบน (2 เมตร) 3 KNM-H22B/2 ราวล่าง (2 เมตร) 3 KNK-H22 แขนบนป็นไม้ 2 KNK-H22 แขนล่างป็นไม้ 2 KNO-H22NK ยึดต่อโซ่เชือก 4 KNO-H22B ยึดต่อองครวบน 1 KNO-H22T ยึดต่อองครวบน 1 KNO-H22B ยึดต่อองครวล่าง 1 KNO-H22T ยึดต่อองครวล่าง 1 KNO-H22/6 ยึดต่ออง (ราวบน) 2 KN-PT3 iveau 2 KN-003 21 KN-PJ11 21 STC-KN2T/B iveau 3 ด้ 2 	<ul style="list-style-type: none"> KNM-4H21B/2 ราวบน (2 เมตร) 3 KNM-4H21B/2 ราวล่าง (2 เมตร) 3 KNK-4H21 แขนบนป็นไม้ 2 KNK-4H21 แขนล่างป็นไม้ 2 KNO-4H21NK ยึดต่อโซ่เชือก 4 KNO-4H21B ยึดต่อองครวบน 1 KNO-4H21T ยึดต่อองครวบน 1 KNO-4H21B ยึดต่อองครวล่าง 1 KNO-4H21T ยึดต่อองครวล่าง 1 KNO-4H21/6 ยึดต่ออง (ราวบน) 2 KN-PT2 iveau 2 KN-4/RD 21 KN-4PJ11/RD 21 STC-2KN2T/B iveau 2 ด้ 2 	<ul style="list-style-type: none"> KNM-BLB/2 ราวบน (2 เมตร) 3 KNM-H22B/2 ราวล่าง (2 เมตร) 3 KNK-BL แขนบนป็นไม้ 2 KNK-H22 แขนล่างป็นไม้ 2 KNO-H22NK ยึดต่อโซ่เชือก 4 KNO-BLB ยึดต่อองครวบน 1 KNO-BLT ยึดต่อองครวบน 1 KNO-H22B ยึดต่อองครวล่าง 1 KNO-H22T ยึดต่อองครวล่าง 1 KNO-BL/6 ยึดต่ออง (ราวบน) 2 KN-PT3 iveau 2 KN-003 21 KN-PJ11 21 STC-KN2T/B iveau 3 ด้ 2 	<ul style="list-style-type: none"> KNM-BLB/2 ราวบน (2 เมตร) 3 KNM-4H21B/2 ราวล่าง (2 เมตร) 3 KNK-BL แขนบนป็นไม้ 2 KNK-4H21 แขนล่างป็นไม้ 2 KNO-4H21NK ยึดต่อโซ่เชือก 4 KNO-BLB ยึดต่อองครวบน 1 KNO-BLT ยึดต่อองครวบน 1 KNO-4H21B ยึดต่อองครวล่าง 1 KNO-4H21T ยึดต่อองครวล่าง 1 KNO-BL/6 ยึดต่ออง (ราวบน) 2 KN-PT2 iveau 2 KN-4/RD 21 KN-4PJ11/RD 21 STC-2KN2T/B iveau 2 ด้ 2

Guideline

02





ระยะไม่เกิน 1 เมตร

ชุด 1 เมตร



หมายเหตุ : รองรับการติดตั้งตามระนาบงานจริง
และสามารถปรับลดจำนวนแท่งปรับระดับได้

เลือกรูปแบบราวจับ



ไม่เกิน
4,274.-

ไม่เกิน
3,912.-

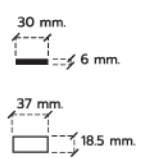
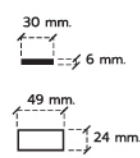
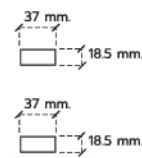
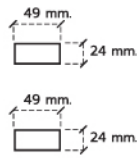
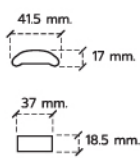
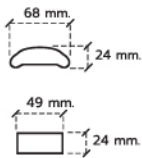
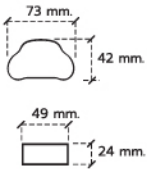
ไม่เกิน
2,034.-

ไม่เกิน
3,581.-

ไม่เกิน
1,948.-

ไม่เกิน
3,566.-

ไม่เกิน
1,972.-



	KNM-H6/1	1
	KNM-H22/1	1
	KNK-H6A	2
	KNK-H22A	2
	KN-003	4
	KN-4E	2
	KN-TK6L	2

	KNM-H4/1	1
	KNM-H22/1	1
	KNK-H4A	2
	KNK-H22A	2
	KN-003	4
	KN-4E	2
	KN-TK6L	2

	KNM-4H4M/1	1
	KNM-4H21/1	1
	KNK-4H4MA	2
	KNK-4H21A	2
	KN-4/RD	4
	KN-404E/RD	2
	KN-4TK5L/RD	2

	KNM-H22/1	1
	KNM-H22/1	1
	KNK-H22A	2
	KNK-H22A	2
	KN-003	4
	KN-4E	2
	KN-TK6L	2

	KNM-4H21/1	1
	KNM-4H21/1	1
	KNK-4H21A	2
	KNK-4H21A	2
	KN-4/RD	4
	KN-404E/RD	2
	KN-4TK5L/RD	2

	KNM-BL/1	1
	KNM-H22/1	1
	KNK-BLA	2
	KNK-H22A	2
	KN-003	4
	KN-4E	2
	KN-TK6L	2

	KNM-BL/1	1
	KNM-4H21/1	1
	KNK-BLA	2
	KNK-4H21A	2
	KN-4/RD	4
	KN-404E/RD	2
	KN-4TK5L/RD	2

ชุด 2 เมตร

ระยะไม่เกิน 2 เมตร



หมายเหตุ : รองรับการติดตั้งตามระยะหน้างานจริง และสามารถปรับลดจำนวนแท่งประดับได้

เลือกรูปแบบราวจับ



ไม่เกิน 8,050.-	ไม่เกิน 7,388.-	ไม่เกิน 3,814.-	ไม่เกิน 6,793.-	ไม่เกิน 3,656.-	ไม่เกิน 6,778.-	ไม่เกิน 3,704.-
KNM-H6/2 ราวบัน (2 เมตร) 1 KNM-H22/2 ราวลํา (2 เมตร) 1 KNK-H6A ฝัคดอระวน 2 KNK-H22A ฝัคดอระลํา 2 KN-003 8 KN-4E 4 KN-TK6L 4	KNM-H4/2 ราวบัน (2 เมตร) 1 KNM-H22/2 ราวลํา (2 เมตร) 1 KNK-H4A ฝัคดอระวน 2 KNK-H22A ฝัคดอระลํา 2 KN-003 8 KN-4E 4 KN-TK6L 4	KNM-4H4M/2 ราวบัน (2 เมตร) 1 KNM-4H21/2 ราวลํา (2 เมตร) 1 KNK-4H4MA ฝัคดอระวน 2 KNK-4H21A ฝัคดอระลํา 2 KN-4/RD 8 KN-404E/RD 4 KN-4TK5L/RD 4	KNM-H22/2 ราวบัน (2 เมตร) 1 KNM-H22/2 ราวลํา (2 เมตร) 1 KNK-H22A ฝัคดอระวน 2 KNK-H22A ฝัคดอระลํา 2 KN-003 8 KN-4E 4 KN-TK6L 4	KNM-4H21/2 ราวบัน (2 เมตร) 1 KNM-4H21/2 ราวลํา (2 เมตร) 1 KNK-4H21A ฝัคดอระวน 2 KNK-4H21A ฝัคดอระลํา 2 KN-4/RD 8 KN-404E/RD 4 KN-4TK5L/RD 4	KNM-BL/2 ราวบัน (2 เมตร) 1 KNM-H22/1 ราวลํา (2 เมตร) 1 KNK-BLA ฝัคดอระวน 2 KNK-H22A ฝัคดอระลํา 2 KN-003 8 KN-4E 4 KN-TK6L 4	KNM-BL/2 ราวบัน (2 เมตร) 1 KNM-4H21/2 ราวลํา (2 เมตร) 1 KNK-BLA ฝัคดอระวน 2 KNK-4H21A ฝัคดอระลํา 2 KN-4/RD 8 KN-404E/RD 4 KN-4TK5L/RD 4

ชุด 4 เมตร

ระยะ 2 - 4 เมตร



หมายเหตุ : รองรับการตัดตามระยะหน้างานจริง
และสามารถปรับลดจำนวนแท่งประดับได้

เลือกรูปแบบราวจับ



ไม่เกิน
19,987.-

ไม่เกิน
18,665.-

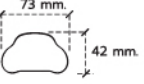
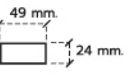
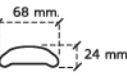
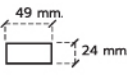
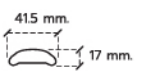
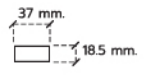
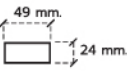
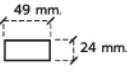
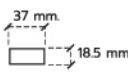
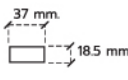
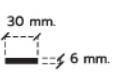
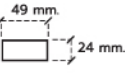
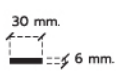
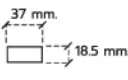






































































ไม่เกิน
9,654.-

ไม่เกิน
17,530.-

ไม่เกิน
9,340.-

ไม่เกิน
17,467.-

ไม่เกิน
9,436.-

 	 	 	 	 	 	 
 KNM-H6/2 ราวบน (2 เมตร) 2	 KNM-H4/2 ราวบน (2 เมตร) 2	 KNM-4H4M/2 ราวบน (2 เมตร) 2	 KNM-H22/2 ราวบน (2 เมตร) 2	 KNM-4H21/2 ราวบน (2 เมตร) 2	 KNM-BL/2 ราวบน (2 เมตร) 2	 KNM-BL/2 ราวบน (2 เมตร) 2
 KNM-H22/2 ราวล่าง (2 เมตร) 2	 KNM-H22/2 ราวล่าง (2 เมตร) 2	 KNM-4H21/2 ราวล่าง (2 เมตร) 2	 KNM-H22/2 ราวล่าง (2 เมตร) 2	 KNM-4H21/2 ราวล่าง (2 เมตร) 2	 KNM-H22/2 ราวล่าง (2 เมตร) 2	 KNM-4H21/2 ราวล่าง (2 เมตร) 2
 KNK-H6A ยึดต่อราวบน 2	 KNK-H4A ยึดต่อราวบน 2	 KNK-4H4MA ยึดต่อราวบน 2	 KNK-H22A ยึดต่อราวบน 2	 KNK-4H21A ยึดต่อราวบน 2	 KNK-BLA ยึดต่อราวบน 2	 KNK-BLA ยึดต่อราวบน 2
 KNK-H22A ยึดต่อราวล่าง 6	 KNK-H22A ยึดต่อราวล่าง 6	 KNK-4H21A ยึดต่อราวล่าง 6	 KNK-H22A ยึดต่อราวล่าง 6	 KNK-4H21A ยึดต่อราวล่าง 6	 KNK-H22A ยึดต่อราวล่าง 6	 KNK-4H21A ยึดต่อราวล่าง 6
 KNO-H6/6 ยึดต่อเสา (ราวบน) 2	 KNO-H4/6 ยึดต่อเสา (ราวบน) 2	 KNO-4H4M/6 ยึดต่อเสา (ราวบน) 2	 KNO-H22/6 ยึดต่อเสา (ราวบน) 2	 KNO-4H21/6 ยึดต่อเสา (ราวบน) 2	 KNO-BL/6 ยึดต่อเสา (ราวบน) 2	 KNO-BL/6 ยึดต่อเสา (ราวบน) 2
 KN-PT3 วานาน 2	 KN-PT3 วานาน 2	 KN-PT2 วานาน 2	 KN-PT3 วานาน 2	 KN-PT2 วานาน 2	 KN-PT3 วานาน 2	 KN-PT2 วานาน 2
 KN-003 16	 KN-003 16	 KN-4/RD 16	 KN-003 16	 KN-4/RD 16	 KN-003 16	 KN-4/RD 16
 KN-4E 8	 KN-4E 8	 KN-404E/RD 8	 KN-4E 8	 KN-404E/RD 8	 KN-4E 8	 KN-404E/RD 8
 KN-TK6L 8	 KN-TK6L 8	 KN-4TK5L/RD 8	 KN-TK6L 8	 KN-4TK5L/RD 8	 KN-TK6L 8	 KN-4TK5L/RD 8
 STC-KN2T เสานาถ 3 นิ้ว 2	 STC-KN2T เสานาถ 3 นิ้ว 2	 STC-2KN2T เสานาถ 2 นิ้ว 2	 STC-KN2T เสานาถ 3 นิ้ว 2	 STC-2KN2T เสานาถ 2 นิ้ว 2	 STC-KN2T เสานาถ 3 นิ้ว 2	 STC-2KN2T เสานาถ 2 นิ้ว 2

ชุด 6 เมตร

ระยะ 4 - 6 เมตร



หมายเหตุ : รองรับการติดตั้งตามระนาบงานจริง และสามารถปรับลดจำนวนแท่งระดับได้

เลือกรูปแบบราวจับ



ไม้เก็น 27,739.-	ไม้เก็น 25,817.-	ไม้เก็น 13,178.-	ไม้เก็น 24,154.-	ไม้เก็น 12,288.-	ไม้เก็น 24,091.-	ไม้เก็น 12,864.-
KNM-H6/2 ราวบน (2 เมตร) 3 KNM-H22/2 ราวล่าง (2 เมตร) 3 KNK-H6A ยึดต่อราวบน 2 KNK-H22A ยึดต่อราวล่าง 6 KNO-H6/6 ยึดต่อเสา (ราวบน) 2 KN-PT3 (แวนาล่า) 2 KN-003 24 KN-4E 12 KN-TK6L 12 STC-KN2T เสาหนา 3 นิ้ว 2	KNM-H4/2 ราวบน (2 เมตร) 3 KNM-H22/2 ราวล่าง (2 เมตร) 3 KNK-H4A ยึดต่อราวบน 2 KNK-H22A ยึดต่อราวล่าง 6 KNO-H4/6 ยึดต่อเสา (ราวบน) 2 KN-PT3 (แวนาล่า) 2 KN-003 24 KN-4E 12 KN-TK6L 12 STC-KN2T เสาหนา 3 นิ้ว 2	KNM-4H4M/2 ราวบน (2 เมตร) 3 KNM-4H21/2 ราวล่าง (2 เมตร) 3 KNK-4H4MA ยึดต่อราวบน 2 KNK-4H21A ยึดต่อราวล่าง 6 KNO-4H4M/6 ยึดต่อเสา (ราวบน) 2 KN-PT2 (แวนาล่า) 2 KN-4/RD 24 KN-404E/RD 12 KN-4TK5L/RD 12 STC-2KN2T เสาหนา 2 นิ้ว 2	KNM-H22/2 ราวบน (2 เมตร) 3 KNM-H22/2 ราวล่าง (2 เมตร) 3 KNK-H22A ยึดต่อราวบน 2 KNK-H22A ยึดต่อราวล่าง 6 KNO-H22/6 ยึดต่อเสา (ราวบน) 2 KN-PT3 (แวนาล่า) 2 KN-003 24 KN-4E 12 KN-TK6L 12 STC-KN2T เสาหนา 3 นิ้ว 2	KNM-4H21/2 ราวบน (2 เมตร) 3 KNM-4H21/2 ราวล่าง (2 เมตร) 3 KNK-4H21A ยึดต่อราวบน 2 KNK-4H21A ยึดต่อราวล่าง 6 KNO-4H21/6 ยึดต่อเสา (ราวบน) 2 KN-PT2 (แวนาล่า) 2 KN-4/RD 24 KN-404E/RD 12 KN-4TK5L/RD 12 STC-2KN2T เสาหนา 2 นิ้ว 2	KNM-BL/2 ราวบน (2 เมตร) 3 KNM-H22/2 ราวล่าง (2 เมตร) 3 KNK-BLA ยึดต่อราวบน 2 KNK-H22A ยึดต่อราวล่าง 6 KNO-BL/6 ยึดต่อเสา (ราวบน) 2 KN-PT3 (แวนาล่า) 2 KN-003 24 KN-4E 12 KN-TK6L 12 STC-KN2T เสาหนา 3 นิ้ว 2	KNM-BL/2 ราวบน (2 เมตร) 3 KNM-4H21/2 ราวล่าง (2 เมตร) 3 KNK-BLA ยึดต่อราวบน 2 KNK-4H21A ยึดต่อราวล่าง 6 KNO-BL/6 ยึดต่อเสา (ราวบน) 2 KN-PT2 (แวนาล่า) 2 KN-4/RD 24 KN-404E/RD 12 KN-4TK5L/RD 12 STC-2KN2T เสาหนา 2 นิ้ว 2

ชุด 1 เมตร

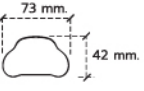
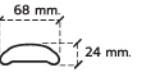
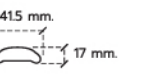
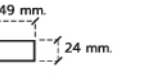



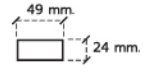
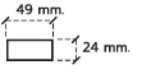
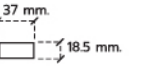
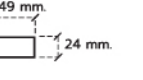
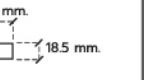
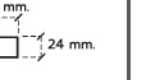

 ระยะไม่เกิน 1 เมตร



หมายเหตุ : รองรับการติดตั้งตามระยะหน้างานจริง และสามารถปรับลดจำนวนแท่งประดับได้


เลือกรูปแบบราวจับ



ไม่เกิน 4,483.-	ไม่เกิน 4,008.-	ไม่เกิน 2,212.-	ไม่เกิน 3,648.-	ไม่เกิน 2,104.-	ไม่เกิน 3,588.-	ไม่เกิน 2,140.-
						
						
KNM-H6B/1 ราวบน (1 เมตร) 1	KNM-H4B/1 ราวบน (1 เมตร) 1	KNM-4H4MB/1 ราวบน (1 เมตร) 1	KNM-H22B/1 ราวบน (1 เมตร) 1	KNM-4H21B/1 ราวบน (1 เมตร) 1	KNM-BLB/1 ราวบน (1 เมตร) 1	KNM-BLB/1 ราวบน (1 เมตร) 1
KNM-H22B/1 ราวล่าง (1 เมตร) 1	KNM-H22B/1 ราวล่าง (1 เมตร) 1	KNM-4H21B/1 ราวล่าง (1 เมตร) 1	KNM-H22B/1 ราวล่าง (1 เมตร) 1	KNM-4H21B/1 ราวล่าง (1 เมตร) 1	KNM-H22B/1 ราวล่าง (1 เมตร) 1	KNM-4H21B/1 ราวล่าง (1 เมตร) 1
KNK-H6 แขนบนป็นโด 2	KNK-H4 แขนบนป็นโด 2	KNK-4H4M แขนบนป็นโด 2	KNK-H22 แขนบนป็นโด 2	KNK-4H21 แขนบนป็นโด 2	KNK-BL แขนบนป็นโด 2	KNK-BL แขนบนป็นโด 2
KNK-H22 แขนล่างป็นโด 2	KNK-H22 แขนล่างป็นโด 2	KNK-4H21 แขนล่างป็นโด 2	KNK-H22 แขนล่างป็นโด 2	KNK-4H21 แขนล่างป็นโด 2	KNK-H22 แขนล่างป็นโด 2	KNK-4H21 แขนล่างป็นโด 2
KNO-H6B ซี่ดัดออกทรงบน 1	KNO-H4B ซี่ดัดออกทรงบน 1	KNO-4H4MB ซี่ดัดออกทรงบน 1	KNO-H22B ซี่ดัดออกทรงบน 1	KNO-4H21B ซี่ดัดออกทรงบน 1	KNO-BLB ซี่ดัดออกทรงบน 1	KNO-BLB ซี่ดัดออกทรงบน 1
KNO-H6T ซี่ดัดออกทรงบน 1	KNO-H4T ซี่ดัดออกทรงบน 1	KNO-4H4MT ซี่ดัดออกทรงบน 1	KNO-H22T ซี่ดัดออกทรงบน 1	KNO-4H21T ซี่ดัดออกทรงบน 1	KNO-BLT ซี่ดัดออกทรงบน 1	KNO-BLT ซี่ดัดออกทรงบน 1
KNO-H22B ซี่ดัดออกทรงล่าง 1	KNO-H22B ซี่ดัดออกทรงล่าง 1	KNO-4H21B ซี่ดัดออกทรงล่าง 1	KNO-H22B ซี่ดัดออกทรงล่าง 1	KNO-4H21B ซี่ดัดออกทรงล่าง 1	KNO-H22B ซี่ดัดออกทรงล่าง 1	KNO-4H21B ซี่ดัดออกทรงล่าง 1
KNO-H22T ซี่ดัดออกทรงล่าง 1	KNO-H22T ซี่ดัดออกทรงล่าง 1	KNO-4H21T ซี่ดัดออกทรงล่าง 1	KNO-H22T ซี่ดัดออกทรงล่าง 1	KNO-4H21T ซี่ดัดออกทรงล่าง 1	KNO-H22T ซี่ดัดออกทรงล่าง 1	KNO-4H21T ซี่ดัดออกทรงล่าง 1
KN-003 4	KN-003 4	KN-4/RD 4	KN-003 4	KN-4/RD 4	KN-003 4	KN-4/RD 4
KN-4E 1	KN-4E 1	KN-404E/RD 1	KN-4E 1	KN-404E/RD 1	KN-4E 1	KN-404E/RD 1
KN-TK6L 2	KN-TK6L 2	KN-4TK5L/RD 2	KN-TK6L 2	KN-4TK5L/RD 2	KN-TK6L 2	KN-4TK5L/RD 2

ชุด 2 เมตร

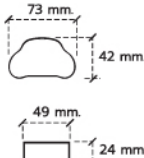
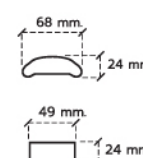
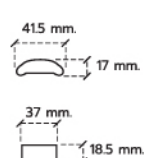
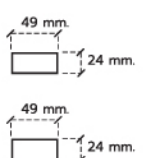
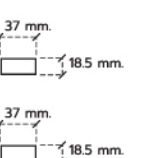
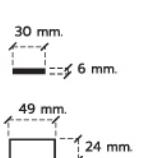
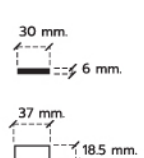
 ระยะไม่เกิน 2 เมตร



หมายเหตุ : รองรับการติดตั้งตามระยะหน้างานจริง และสามารถปรับลดจำนวนแท่งประดับได้


เลือกรูปแบบราวจับ



ไม่เกิน 7,987.-	ไม่เกิน 7,212.-	ไม่เกิน 3,679.-	ไม่เกิน 6,588.-	ไม่เกิน 3,643.-	ไม่เกิน 6,528.-	ไม่เกิน 3,703.-
						
<ul style="list-style-type: none"> KNM-H6B/2 ราวบันได (2 เมตร) 1 KNM-H22B/2 ราวบันได (2 เมตร) 1 KNK-H6 แขนบันได 2 KNK-H22 แขนบันได 2 KNO-H6B ฝักรัดข้อทรงวน 1 KNO-H6T ฝักรัดข้อทรงวน 1 KNO-H22B ฝักรัดข้อทรงวง้าง 1 KNO-H22T ฝักรัดข้อทรงวง้าง 1 KN-003 7 KN-4E 4 KN-TK6L 3 	<ul style="list-style-type: none"> KNM-H4B/2 ราวบันได (2 เมตร) 1 KNM-H22B/2 ราวบันได (2 เมตร) 1 KNK-H4 แขนบันได 2 KNK-H22 แขนบันได 2 KNO-H4B ฝักรัดข้อทรงวน 1 KNO-H4T ฝักรัดข้อทรงวน 1 KNO-H22B ฝักรัดข้อทรงวง้าง 1 KNO-H22T ฝักรัดข้อทรงวง้าง 1 KN-003 7 KN-4E 4 KN-TK6L 3 	<ul style="list-style-type: none"> KNM-4H4MB/2 ราวบันได (2 เมตร) 1 KNM-4H21B/2 ราวบันได (2 เมตร) 1 KNK-4H4M แขนบันได 2 KNK-4H21 แขนบันได 2 KNO-4H4MB ฝักรัดข้อทรงวน 1 KNO-4H4MT ฝักรัดข้อทรงวน 1 KNO-4H21B ฝักรัดข้อทรงวง้าง 1 KNO-4H21T ฝักรัดข้อทรงวง้าง 1 KN-4/RD 7 KN-404E/RD 4 KN-4TK5L/RD 3 	<ul style="list-style-type: none"> KNM-H22B/2 ราวบันได (2 เมตร) 1 KNM-H22B/2 ราวบันได (2 เมตร) 1 KNK-H22 แขนบันได 2 KNK-H22 แขนบันได 2 KNO-H22B ฝักรัดข้อทรงวน 1 KNO-H22T ฝักรัดข้อทรงวน 1 KNO-H22B ฝักรัดข้อทรงวง้าง 1 KNO-H22T ฝักรัดข้อทรงวง้าง 1 KN-003 7 KN-4E 4 KN-TK6L 3 	<ul style="list-style-type: none"> KNM-4H21B/2 ราวบันได (2 เมตร) 1 KNM-4H21B/2 ราวบันได (2 เมตร) 1 KNK-4H21 แขนบันได 2 KNK-4H21 แขนบันได 2 KNO-4H21B ฝักรัดข้อทรงวน 1 KNO-4H21T ฝักรัดข้อทรงวน 1 KNO-4H21B ฝักรัดข้อทรงวง้าง 1 KNO-4H21T ฝักรัดข้อทรงวง้าง 1 KN-4/RD 7 KN-404E/RD 4 KN-4TK5L/RD 3 	<ul style="list-style-type: none"> KNM-BLB/2 ราวบันได (2 เมตร) 1 KNM-H22B/2 ราวบันได (2 เมตร) 1 KNK-BL แขนบันได 2 KNK-H22 แขนบันได 2 KNO-BLB ฝักรัดข้อทรงวน 1 KNO-BLT ฝักรัดข้อทรงวน 1 KNO-H22B ฝักรัดข้อทรงวง้าง 1 KNO-H22T ฝักรัดข้อทรงวง้าง 1 KN-003 7 KN-4E 4 KN-TK6L 3 	<ul style="list-style-type: none"> KNM-BLB/2 ราวบันได (2 เมตร) 1 KNM-4H21B/2 ราวบันได (2 เมตร) 1 KNK-BL แขนบันได 2 KNK-4H21 แขนบันได 2 KNO-BLB ฝักรัดข้อทรงวน 1 KNO-BLT ฝักรัดข้อทรงวน 1 KNO-4H21B ฝักรัดข้อทรงวง้าง 1 KNO-4H21T ฝักรัดข้อทรงวง้าง 1 KN-4/RD 7 KN-404E/RD 4 KN-4TK5L/RD 3

ชุด 4 เมตร

ระยะ 2 - 4 เมตร



หมายเหตุ : รองรับการติดตั้งตามระยะหน้างานจริง และสามารถปรับลดจำนวนแท่งประดับได้

เลือกรูปแบบราวจับ

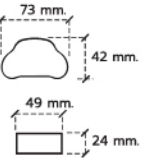
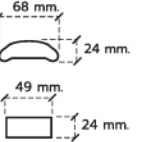
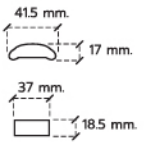
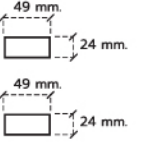
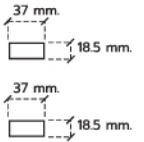
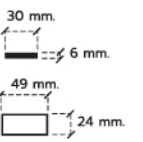
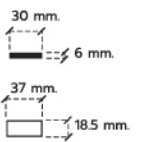
ไม้เทิน 15,715.-	ไม้เทิน 14,310.-	ไม้เทิน 8,626.-	ไม้เทิน 13,152.-	ไม้เทิน 8,296.-	ไม้เทิน 13,068.-	ไม้เทิน 8,404.-
KNM-H6B/2 ราวบันได (2 เมตร) 2	KNM-H4B/2 ราวบันได (2 เมตร) 2	KNM-4H4MB/2 ราวบันได (2 เมตร) 2	KNM-H22B/2 ราวบันได (2 เมตร) 2	KNM-4H21B/2 ราวบันได (2 เมตร) 2	KNM-BLB/2 ราวบันได (2 เมตร) 2	KNM-BLB/2 ราวบันได (2 เมตร) 2
KNM-H22B/2 ราวบันได (2 เมตร) 2	KNM-H22B/2 ราวบันได (2 เมตร) 2	KNM-4H21B/2 ราวบันได (2 เมตร) 2	KNM-H22B/2 ราวบันได (2 เมตร) 2	KNM-4H21B/2 ราวบันได (2 เมตร) 2	KNM-H22B/2 ราวบันได (2 เมตร) 2	KNM-4H21B/2 ราวบันได (2 เมตร) 2
KNK-H6 แขนบันได 2	KNK-H4 แขนบันได 2	KNK-4H4M แขนบันได 2	KNK-H22 แขนบันได 2	KNK-4H21 แขนบันได 2	KNK-BL แขนบันได 2	KNK-BL แขนบันได 2
KNK-H22 แขนบันได 2	KNK-H22 แขนบันได 2	KNK-4H21 แขนบันได 2	KNK-H22 แขนบันได 2	KNK-4H21 แขนบันได 2	KNK-H22 แขนบันได 2	KNK-4H21 แขนบันได 2
KNO-H22NK ยึดต่อใช้แทน 2	KNO-H22NK ยึดต่อใช้แทน 2	KNO-4H21NK ยึดต่อใช้แทน 2	KNO-H22NK ยึดต่อใช้แทน 2	KNO-4H21NK ยึดต่อใช้แทน 2	KNO-H22NK ยึดต่อใช้แทน 2	KNO-4H21NK ยึดต่อใช้แทน 2
KNO-H6B ยึดต่อตรวจราวบันได 1	KNO-H4B ยึดต่อตรวจราวบันได 1	KNO-4H4MB ยึดต่อตรวจราวบันได 1	KNO-H22B ยึดต่อตรวจราวบันได 1	KNO-4H21B ยึดต่อตรวจราวบันได 1	KNO-BLB ยึดต่อตรวจราวบันได 1	KNO-BLB ยึดต่อตรวจราวบันได 1
KNO-H6T ยึดต่อตรวจราวบันได 1	KNO-H4T ยึดต่อตรวจราวบันได 1	KNO-4H4MT ยึดต่อตรวจราวบันได 1	KNO-H22T ยึดต่อตรวจราวบันได 1	KNO-4H21T ยึดต่อตรวจราวบันได 1	KNO-BLT ยึดต่อตรวจราวบันได 1	KNO-BLT ยึดต่อตรวจราวบันได 1
KNO-H22B ยึดต่อตรวจราวบันได 1	KNO-H22B ยึดต่อตรวจราวบันได 1	KNO-4H21B ยึดต่อตรวจราวบันได 1	KNO-H22B ยึดต่อตรวจราวบันได 1	KNO-4H21B ยึดต่อตรวจราวบันได 1	KNO-H22B ยึดต่อตรวจราวบันได 1	KNO-4H21B ยึดต่อตรวจราวบันได 1
KNO-H22T ยึดต่อตรวจราวบันได 1	KNO-H22T ยึดต่อตรวจราวบันได 1	KNO-4H21T ยึดต่อตรวจราวบันได 1	KNO-H22T ยึดต่อตรวจราวบันได 1	KNO-4H21T ยึดต่อตรวจราวบันได 1	KNO-H22T ยึดต่อตรวจราวบันได 1	KNO-4H21T ยึดต่อตรวจราวบันได 1
KNO-H6/6 ยึดต่อตรง (ราวบันได) 1	KNO-H4/6 ยึดต่อตรง (ราวบันได) 1	KNO-4H4M/6 ยึดต่อตรง (ราวบันได) 1	KNO-H22/6 ยึดต่อตรง (ราวบันได) 1	KNO-4H21/6 ยึดต่อตรง (ราวบันได) 1	KNO-BL/6 ยึดต่อตรง (ราวบันได) 1	KNO-BL/6 ยึดต่อตรง (ราวบันได) 1
KN-PT3 iveau 1	KN-PT3 iveau 1	KN-PT2 iveau 1	KN-PT3 iveau 1	KN-PT2 iveau 1	KN-PT3 iveau 1	KN-PT2 iveau 1
KN-003 14	KN-003 14	KN-4/RD 14	KN-003 14	KN-4/RD 14	KN-003 14	KN-4/RD 14
KN-4E 8	KN-4E 8	KN-404E/RD 8	KN-4E 8	KN-404E/RD 8	KN-4E 8	KN-404E/RD 8
KN-TK6L 6	KN-TK6L 6	KN-4TK5L/RD 6	KN-TK6L 6	KN-4TK5L/RD 6	KN-TK6L 6	KN-4TK5L/RD 6
STC-KN2T/B ใ้เหลา 3 ใ้ 1	STC-KN2T/B ใ้เหลา 3 ใ้ 1	STC-2KN2T/B ใ้เหลา 2 ใ้ 1	STC-KN2T/B ใ้เหลา 3 ใ้ 1	STC-2KN2T/B ใ้เหลา 2 ใ้ 1	STC-KN2T/B ใ้เหลา 3 ใ้ 1	STC-2KN2T/B ใ้เหลา 2 ใ้ 1

ชุด 6 เมตร

ระยะ 4 - 6 เมตร

หมายเหตุ : รองรับการติดตั้งตามระยะหน้างานจริง และสามารถปรับลดจำนวนแท่งประดับได้

เลือกรูปแบบราวจับ

ไม้เทิน 26,575.-	ไม้เทิน 24,672.-	ไม้เทิน 12,993.-	ไม้เทิน 22,980.-	ไม้เทิน 12,081.-	ไม้เทิน 22,872.-	ไม้เทิน 12,669.-
						
KNM-H6B/2 ราวบันได (2 เมตร) 3	KNM-H4B/2 ราวบันได (2 เมตร) 3	KNM-4H4MB/2 ราวบันได (2 เมตร) 3	KNM-H22B/2 ราวบันได (2 เมตร) 3	KNM-4H21B/2 ราวบันได (2 เมตร) 3	KNM-BLB/2 ราวบันได (2 เมตร) 3	KNM-BLB/2 ราวบันได (2 เมตร) 3
KNM-H22B/2 ราวบันได (2 เมตร) 3	KNM-H22B/2 ราวบันได (2 เมตร) 3	KNM-4H21B/2 ราวบันได (2 เมตร) 3	KNM-H22B/2 ราวบันได (2 เมตร) 3	KNM-4H21B/2 ราวบันได (2 เมตร) 3	KNM-H22B/2 ราวบันได (2 เมตร) 3	KNM-4H21B/2 ราวบันได (2 เมตร) 3
KNK-H6 แขนบันได 2	KNK-H4 แขนบันได 2	KNK-4H4M แขนบันได 2	KNK-H22 แขนบันได 2	KNK-4H21 แขนบันได 2	KNK-BL แขนบันได 2	KNK-BL แขนบันได 2
KNK-H22 แขนบันได 2	KNK-H22 แขนบันได 2	KNK-4H21 แขนบันได 2	KNK-H22 แขนบันได 2	KNK-4H21 แขนบันได 2	KNK-H22 แขนบันได 2	KNK-4H21 แขนบันได 2
KNO-H22NK ฝักรัดเชือก 4	KNO-H22NK ฝักรัดเชือก 4	KNO-4H21NK ฝักรัดเชือก 4	KNO-H22NK ฝักรัดเชือก 4	KNO-4H21NK ฝักรัดเชือก 4	KNO-H22NK ฝักรัดเชือก 4	KNO-4H21NK ฝักรัดเชือก 4
KNO-H6B ฝักรัดเชือก 1	KNO-H4B ฝักรัดเชือก 1	KNO-4H4MB ฝักรัดเชือก 1	KNO-H22B ฝักรัดเชือก 1	KNO-4H21B ฝักรัดเชือก 1	KNO-BLB ฝักรัดเชือก 1	KNO-BLB ฝักรัดเชือก 1
KNO-H6T ฝักรัดเชือก 1	KNO-H4T ฝักรัดเชือก 1	KNO-4H4MT ฝักรัดเชือก 1	KNO-H22T ฝักรัดเชือก 1	KNO-4H21T ฝักรัดเชือก 1	KNO-BLT ฝักรัดเชือก 1	KNO-BLT ฝักรัดเชือก 1
KNO-H22B ฝักรัดเชือก 1	KNO-H22B ฝักรัดเชือก 1	KNO-4H21B ฝักรัดเชือก 1	KNO-H22B ฝักรัดเชือก 1	KNO-4H21B ฝักรัดเชือก 1	KNO-H22B ฝักรัดเชือก 1	KNO-4H21B ฝักรัดเชือก 1
KNO-H22T ฝักรัดเชือก 1	KNO-H22T ฝักรัดเชือก 1	KNO-4H21T ฝักรัดเชือก 1	KNO-H22T ฝักรัดเชือก 1	KNO-4H21T ฝักรัดเชือก 1	KNO-H22T ฝักรัดเชือก 1	KNO-4H21T ฝักรัดเชือก 1
KNO-H6/6 ฝักรัดเชือก (ราวบันได) 2	KNO-H4/6 ฝักรัดเชือก (ราวบันได) 2	KNO-4H4M/6 ฝักรัดเชือก (ราวบันได) 2	KNO-H22/6 ฝักรัดเชือก (ราวบันได) 2	KNO-4H21/6 ฝักรัดเชือก (ราวบันได) 2	KNO-BL/6 ฝักรัดเชือก (ราวบันได) 2	KNO-BL/6 ฝักรัดเชือก (ราวบันได) 2
KN-PT3 ราวบันได 2	KN-PT3 ราวบันได 2	KN-PT2 ราวบันได 2	KN-PT3 ราวบันได 2	KN-PT2 ราวบันได 2	KN-PT3 ราวบันได 2	KN-PT2 ราวบันได 2
KN-003 21	KN-003 21	KN-4/RD 21	KN-003 21	KN-4/RD 21	KN-003 21	KN-4/RD 21
KN-4E 12	KN-4E 12	KN-404E/RD 12	KN-4E 12	KN-404E/RD 12	KN-4E 12	KN-404E/RD 12
KN-TK6L 9	KN-TK6L 9	KN-4TK5L/RD 9	KN-TK6L 9	KN-4TK5L/RD 9	KN-TK6L 9	KN-4TK5L/RD 9
STC-KN2T/B ราวบันได 3 ชั้น 2	STC-KN2T/B ราวบันได 3 ชั้น 2	STC-2KN2T/B ราวบันได 2 ชั้น 2	STC-KN2T/B ราวบันได 3 ชั้น 2	STC-2KN2T/B ราวบันได 2 ชั้น 2	STC-KN2T/B ราวบันได 3 ชั้น 2	STC-2KN2T/B ราวบันได 2 ชั้น 2

Guideline


03





ระยะไม่เกิน 1 เมตร

ชุด 1 เมตร



หมายเหตุ : รองรับการติดตั้งตามระยะหน้างานจริง และสามารถปรับลดจำนวนแท่งปรับระดับได้

เลือกรูปแบบราวจับ



ไม่เกิน 4,198.-

ไม่เกิน 3,836.-

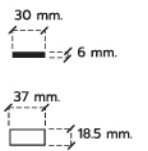
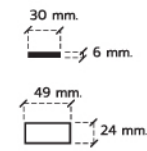
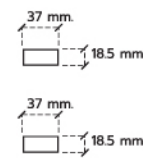
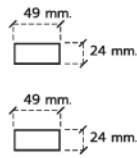
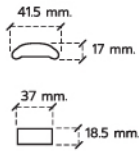
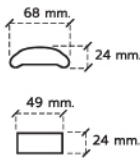
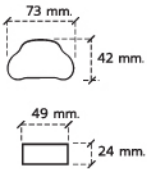
ไม่เกิน 2,846.-

ไม่เกิน 3,505.-

ไม่เกิน 2,760.-

ไม่เกิน 3,490.-

ไม่เกิน 2,784.-



- KNM-H6/1 ราวบน (1 เมตร) 1
- KNM-H22/1 ราวล่าง (1 เมตร) 1
- KNK-H6A ฝักรัดราวบน 2
- KNK-H22A ฝักรัดราวล่าง 2
- KN-003 4
- KN-PJ5 2
- KN-PJ5B 2

- KNM-H4/1 ราวบน (1 เมตร) 1
- KNM-H22/1 ราวล่าง (1 เมตร) 1
- KNK-H4A ฝักรัดราวบน 2
- KNK-H22A ฝักรัดราวล่าง 2
- KN-003 4
- KN-PJ5 2
- KN-PJ5B 2

- KNM-4H4M/1 ราวบน (1 เมตร) 1
- KNM-4H21/1 ราวล่าง (1 เมตร) 1
- KNK-4H4MA ฝักรัดราวบน 2
- KNK-4H21A ฝักรัดราวล่าง 2
- KN-4/RD 4
- KN-PJ5 2
- KN-PJ5B 2

- KNM-H22/1 ราวบน (1 เมตร) 1
- KNM-H22/1 ราวล่าง (1 เมตร) 1
- KNK-H22A ฝักรัดราวบน 2
- KNK-H22A ฝักรัดราวล่าง 2
- KN-003 4
- KN-PJ5 2
- KN-PJ5B 2

- KNM-4H21/1 ราวบน (1 เมตร) 1
- KNM-4H21/1 ราวล่าง (1 เมตร) 1
- KNK-4H21A ฝักรัดราวบน 2
- KNK-4H21A ฝักรัดราวล่าง 2
- KN-4/RD 4
- KN-PJ5 2
- KN-PJ5B 2

- KNM-BL/1 ราวบน (1 เมตร) 1
- KNM-H22/1 ราวล่าง (1 เมตร) 1
- KNK-BLA ฝักรัดราวบน 2
- KNK-H22A ฝักรัดราวล่าง 2
- KN-003 4
- KN-PJ5 2
- KN-PJ5B 2

- KNM-BL/1 ราวบน (1 เมตร) 1
- KNM-4H21/1 ราวล่าง (1 เมตร) 1
- KNK-BLA ฝักรัดราวบน 2
- KNK-4H21A ฝักรัดราวล่าง 2
- KN-4/RD 4
- KN-PJ5 2
- KN-PJ5B 2

ชุด 2 เมตร

ระยะไม่เกิน 2 เมตร



หมายเหตุ : รองรับการติดตั้งตามระยะหน้างานจริง
และสามารถปรับลดจำนวนแท่งปรับระดับได้

เลือกรูปแบบราวจับ



ไม่เกิน
7,998.-

ไม่เกิน
7,336.-

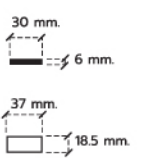
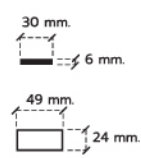
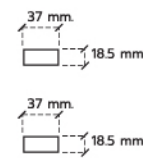
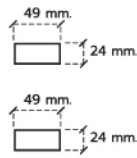
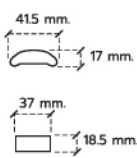
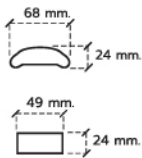
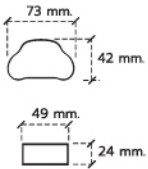
ไม่เกิน
5,438.-




ไม่เกิน
6,741.-

ไม่เกิน
5,280.-







ไม่เกิน
6,726.-

ไม่เกิน
5,328.-










 KNM-H6/2 ราวบน (2 เมตร)	1
 KNM-H22/2 ราวล่าง (2 เมตร)	1
 KNK-H6A ยึดต่อราวบน	2
 KNK-H22A ยึดต่อราวล่าง	2
 KN-003	8
 KN-PJ5	4
 KN-PJ5B	4








 KNM-H4/2 ราวบน (2 เมตร)	1
 KNM-H22/2 ราวล่าง (2 เมตร)	1
 KNK-H4A ยึดต่อราวบน	2
 KNK-H22A ยึดต่อราวล่าง	2
 KN-003	8
 KN-PJ5	4
 KN-PJ5B	4

 KNM-4H4M/2 ราวบน (2 เมตร)	1
 KNM-4H21/2 ราวล่าง (2 เมตร)	1
 KNK-4H4MA ยึดต่อราวบน	2
 KNK-4H21A ยึดต่อราวล่าง	2
 KN-4/RD	8
 KN-PJ5	4
 KN-PJ5B	4

 KNM-H22/2 ราวบน (2 เมตร)	1
 KNM-H22/2 ราวล่าง (2 เมตร)	1
 KNK-H22A ยึดต่อราวบน	2
 KNK-H22A ยึดต่อราวล่าง	2
 KN-003	8
 KN-PJ5	4
 KN-PJ5B	4

 KNM-4H21/2 ราวบน (2 เมตร)	1
 KNM-4H21/2 ราวล่าง (2 เมตร)	1
 KNK-4H21A ยึดต่อราวบน	2
 KNK-4H21A ยึดต่อราวล่าง	2
 KN-4/RD	8
 KN-PJ5	4
 KN-PJ5B	4


 KNM-BL/2 ราวบน (2 เมตร)	1
 KNM-H22/1 ราวล่าง (2 เมตร)	1
 KNK-BLA ยึดต่อราวบน	2
 KNK-H22A ยึดต่อราวล่าง	2
 KN-003	8
 KN-PJ5	4
 KN-PJ5B	4

 KNM-BL/2 ราวบน (2 เมตร)	1
 KNM-4H21/2 ราวล่าง (2 เมตร)	1
 KNK-BLA ยึดต่อราวบน	2
 KNK-4H21A ยึดต่อราวล่าง	2
 KN-4/RD	8
 KN-PJ5	4
 KN-PJ5B	4

ชุด 4 เมตร



ระยะ 2 - 4 เมตร



หมายเหตุ : รองรับการตัดตามระยะหน้างานจริง
และสามารถปรับลดจำนวนแท่งประดับได้

เลือกรูปแบบราวจับ



ไม้เทิน
19,683.-

ไม้เทิน
18,361.-

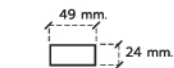
ไม้เทิน
12,866.-

ไม้เทิน
17,226.-

ไม้เทิน
12,552.-

ไม้เทิน
17,163.-

ไม้เทิน
12,648.-



KNM-H6/2
ราวบน (2 เมตร) 2

KNM-H22/2
ราวล่าง (2 เมตร) 2

KNK-H6A
ยึดต่อราวบน 2

KNK-H22A
ยึดต่อราวล่าง 6

KNO-H6/6
ยึดต่อเสา (ราวบน) 2

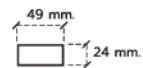
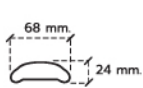
KN-PT3
แวนานา 2

KN-003 16

KN-PJ5 8

KN-PJ5B 8

STC-KN2T
เสาทาก 3 นิ้ว 2



KNM-H4/2
ราวบน (2 เมตร) 2

KNM-H22/2
ราวล่าง (2 เมตร) 2

KNK-H4A
ยึดต่อราวบน 2

KNK-H22A
ยึดต่อราวล่าง 6

KNO-H4/6
ยึดต่อเสา (ราวบน) 2

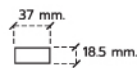
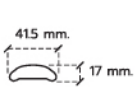
KN-PT3
แวนานา 2

KN-003 16

KN-PJ5 8

KN-PJ5B 8

STC-KN2T
เสาทาก 3 นิ้ว 2



KNM-4H4M/2
ราวบน (2 เมตร) 2

KNM-4H21/2
ราวล่าง (2 เมตร) 2

KNK-4H4MA
ยึดต่อราวบน 2

KNK-4H21A
ยึดต่อราวล่าง 6

KNO-4H4M/6
ยึดต่อเสา (ราวบน) 2

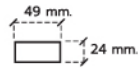
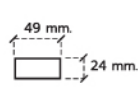
KN-PT2
แวนานา 2

KN-4/RD 16

KN-PJ5 8

KN-PJ5B 8

STC-2KN2T
เสาทาก 2 นิ้ว 2



KNM-H22/2
ราวบน (2 เมตร) 2

KNM-H22/2
ราวล่าง (2 เมตร) 2

KNK-H22A
ยึดต่อราวบน 2

KNK-H22A
ยึดต่อราวล่าง 6

KNO-H22/6
ยึดต่อเสา (ราวบน) 2

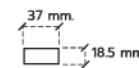
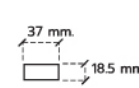
KN-PT3
แวนานา 2

KN-003 16

KN-PJ5 8

KN-PJ5B 8

STC-KN2T
เสาทาก 3 นิ้ว 2



KNM-4H21/2
ราวบน (2 เมตร) 2

KNM-4H21/2
ราวล่าง (2 เมตร) 2

KNK-4H21A
ยึดต่อราวบน 2

KNK-4H21A
ยึดต่อราวล่าง 6

KNO-4H21/6
ยึดต่อเสา (ราวบน) 2

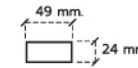
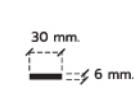
KN-PT2
แวนานา 2

KN-4/RD 16

KN-PJ5 8

KN-PJ5B 8

STC-2KN2T
เสาทาก 2 นิ้ว 2



KNM-BL/2
ราวบน (2 เมตร) 2

KNM-H22/2
ราวล่าง (2 เมตร) 2

KNK-BLA
ยึดต่อราวบน 2

KNK-H22A
ยึดต่อราวล่าง 6

KNO-BL/6
ยึดต่อเสา (ราวบน) 2

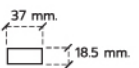
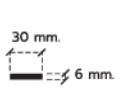
KN-PT3
แวนานา 2

KN-003 16

KN-PJ5 8

KN-PJ5B 8

STC-KN2T
เสาทาก 3 นิ้ว 2



KNM-BL/2
ราวบน (2 เมตร) 2

KNM-4H21/2
ราวล่าง (2 เมตร) 2

KNK-BLA
ยึดต่อราวบน 2

KNK-4H21A
ยึดต่อราวล่าง 6

KNO-BL/6
ยึดต่อเสา (ราวบน) 2

KN-PT2
แวนานา 2

KN-4/RD 16

KN-PJ5 8

KN-PJ5B 8

STC-2KN2T
เสาทาก 2 นิ้ว 2


ชุด 6 เมตร

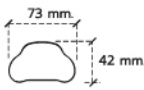
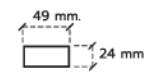
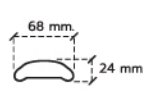
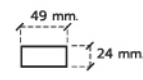
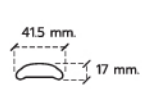
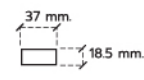
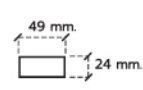
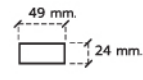
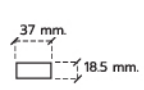
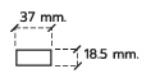
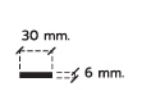
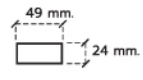
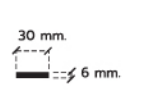
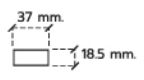


ระยะ 4 - 6 เมตร

หมายเหตุ : รองรับการตัดตามระยะหน้างานจริง และสามารถปรับลดจำนวนแท่งระดับได้

เลือกรูปแบบราวจับ



ไม้เทิน 27,283.-	ไม้เทิน 25,361.-	ไม้เทิน 18,050.-	ไม้เทิน 23,698.-	ไม้เทิน 17,160.-	ไม้เทิน 23,635.-	ไม้เทิน 17,736.-
 73 mm x 42 mm  49 mm x 24 mm	 68 mm x 24 mm  49 mm x 24 mm	 415 mm x 17 mm  37 mm x 18.5 mm	 49 mm x 24 mm  49 mm x 24 mm	 37 mm x 18.5 mm  37 mm x 18.5 mm	 30 mm x 6 mm  49 mm x 24 mm	 30 mm x 6 mm  37 mm x 18.5 mm
KNM-H6/2 รวมน (2 เมตร) 3 KNM-H22/2 รวกล้อ (2 เมตร) 3 KNK-H6A ติดต่อรวมน 2 KNK-H22A ติดต่อรวกล้อ 6 KNO-H6/6 ติดต่อวง (รวมน) 2 KN-PT3 วนานา 2 KN-003 24 KN-PJ5 12 KN-PJ5B 12 STC-KN2T เเทกนอ 3 ถ 2	KNM-H4/2 รวมน (2 เมตร) 3 KNM-H22/2 รวกล้อ (2 เมตร) 3 KNK-H4A ติดต่อรวมน 2 KNK-H22A ติดต่อรวกล้อ 6 KNO-H4/6 ติดต่อวง (รวมน) 2 KN-PT3 วนานา 2 KN-003 24 KN-PJ5 12 KN-PJ5B 12 STC-KN2T เเทกนอ 3 ถ 2	KNM-4H4M/2 รวมน (2 เมตร) 3 KNM-4H21/2 รวกล้อ (2 เมตร) 3 KNK-4H4MA ติดต่อรวมน 2 KNK-4H21A ติดต่อรวกล้อ 6 KNO-4H4M/6 ติดต่อวง (รวมน) 2 KN-PT2 วนานา 2 KN-4/RD 24 KN-PJ5 12 KN-PJ5B 12 STC-2KN2T เเทกนอ 2 ถ 2	KNM-H22/2 รวมน (2 เมตร) 3 KNM-H22/2 รวกล้อ (2 เมตร) 3 KNK-H22A ติดต่อรวมน 2 KNK-H22A ติดต่อรวกล้อ 6 KNO-H22/6 ติดต่อวง (รวมน) 2 KN-PT3 วนานา 2 KN-003 24 KN-PJ5 12 KN-PJ5B 12 STC-KN2T เเทกนอ 3 ถ 2	KNM-4H21/2 รวมน (2 เมตร) 3 KNM-4H21/2 รวกล้อ (2 เมตร) 3 KNK-4H21A ติดต่อรวมน 2 KNK-4H21A ติดต่อรวกล้อ 6 KNO-4H21/6 ติดต่อวง (รวมน) 2 KN-PT2 วนานา 2 KN-4/RD 24 KN-PJ5 12 KN-PJ5B 12 STC-2KN2T เเทกนอ 2 ถ 2	KNM-BL/2 รวมน (2 เมตร) 3 KNM-H22/2 รวกล้อ (2 เมตร) 3 KNK-BLA ติดต่อรวมน 2 KNK-H22A ติดต่อรวกล้อ 6 KNO-BL/6 ติดต่อวง (รวมน) 2 KN-PT3 วนานา 2 KN-003 24 KN-PJ5 12 KN-PJ5B 12 STC-KN2T เเทกนอ 3 ถ 2	KNM-BL/2 รวมน (2 เมตร) 3 KNM-4H21/2 รวกล้อ (2 เมตร) 3 KNK-BLA ติดต่อรวมน 2 KNK-4H21A ติดต่อรวกล้อ 6 KNO-BL/6 ติดต่อวง (รวมน) 2 KN-PT2 วนานา 2 KN-4/RD 24 KN-PJ5 12 KN-PJ5B 12 STC-2KN2T เเทกนอ 2 ถ 2

ชุด 4 เมตร

ระยะ 2 - 4 เมตร



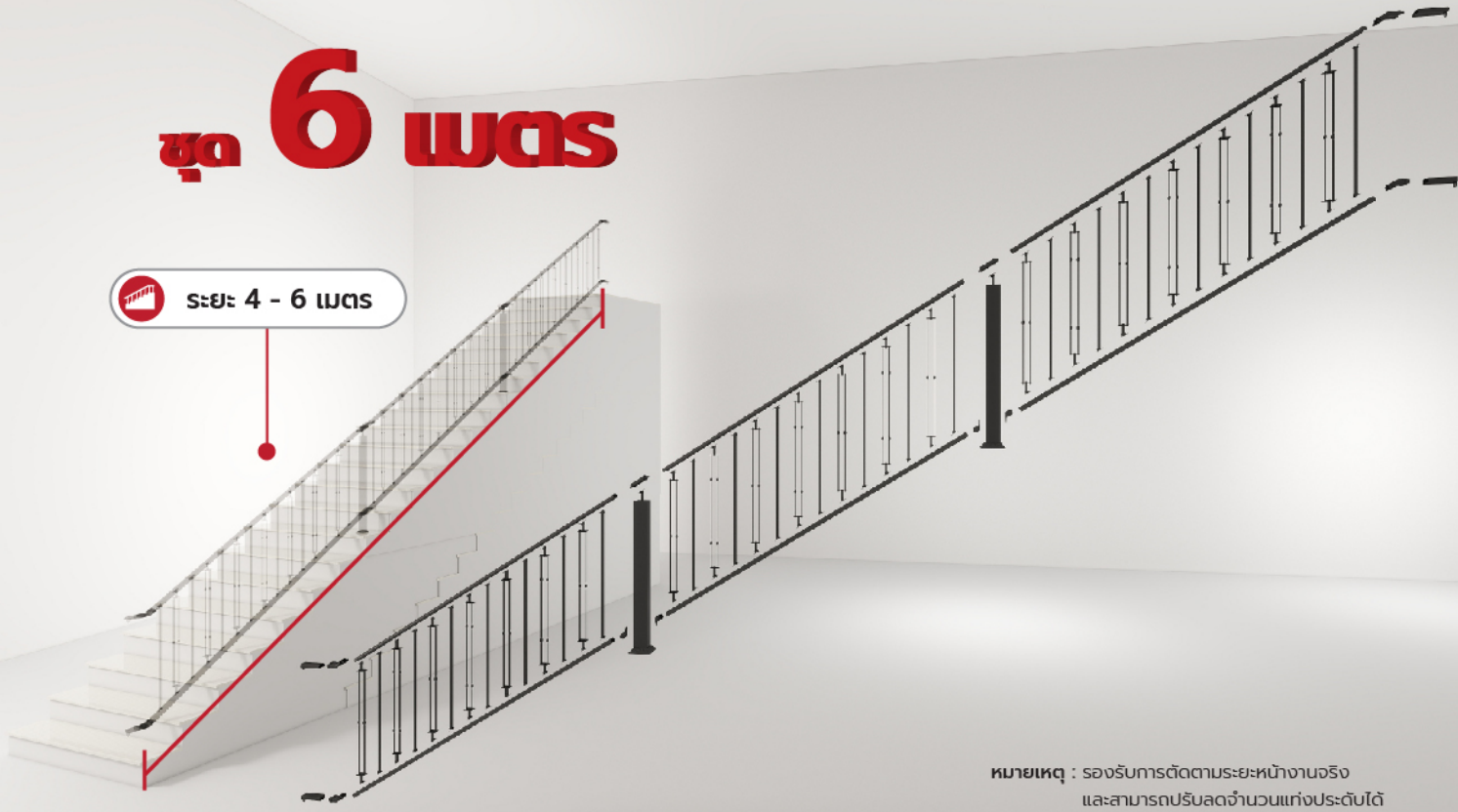
หมายเหตุ : รองรับการติดตั้งตามระยะหน้างานจริง และสามารถปรับลดจำนวนแท่งประดับได้

เลือกรูปแบบราวจับ

ไม้เทิน 17,103.-	ไม้เทิน 15,698.-	ไม้เทิน 11,236.-	ไม้เทิน 14,540.-	ไม้เทิน 10,906.-	ไม้เทิน 14,456.-	ไม้เทิน 11,014.-
KNM-H6B/2 2 KNM-H22B/2 2 KNK-H6 2 KNK-H22 2 KNO-H22NK 2 KNO-H6B 1 KNO-H6T 1 KNO-H22B 1 KNO-H22T 1 KNO-H6/6 1 KN-PT3 1 KN-O03 14 KN-PJ5 8 KN-PJ5B 6 STC-KN2T/B 1	KNM-H4B/2 2 KNM-H22B/2 2 KNK-H4 2 KNK-H22 2 KNO-H22NK 2 KNO-H4B 1 KNO-H4T 1 KNO-H22B 1 KNO-H22T 1 KNO-H4/6 1 KN-PT3 1 KN-O03 14 KN-PJ5 8 KN-PJ5B 6 STC-KN2T/B 1	KNM-4H4MB/2 2 KNM-4H21B/2 2 KNK-4H4M 2 KNK-4H21 2 KNO-4H21NK 2 KNO-4H4MB 1 KNO-4H4MT 1 KNO-4H21B 1 KNO-4H21T 1 KNO-4H4M/6 1 KN-PT2 1 KN-4/RD 14 KN-PJ5 8 KN-PJ5B 6 STC-2KN2T/B 1	KNM-H22B/2 2 KNM-4H21B/2 2 KNK-H22 2 KNK-H22 2 KNO-H22NK 2 KNO-H22B 1 KNO-H22T 1 KNO-H22B 1 KNO-H22T 1 KNO-H22/6 1 KN-PT3 1 KN-O03 14 KN-PJ5 8 KN-PJ5B 6 STC-KN2T/B 1	KNM-4H21B/2 2 KNM-4H21B/2 2 KNK-4H21 2 KNK-4H21 2 KNO-4H21NK 2 KNO-4H21B 1 KNO-4H21T 1 KNO-4H21B 1 KNO-4H21T 1 KNO-4H21/6 1 KN-PT2 1 KN-4/RD 14 KN-PJ5 8 KN-PJ5B 6 STC-2KN2T/B 1	KNM-BLB/2 2 KNM-H22B/2 2 KNK-BL 2 KNK-H22 2 KNO-H22NK 2 KNO-BLB 1 KNO-BLT 1 KNO-H22B 1 KNO-H22T 1 KNO-BL/6 1 KN-PT3 1 KN-O03 14 KN-PJ5 8 KN-PJ5B 6 STC-KN2T/B 1	KNM-BLB/2 2 KNM-4H21B/2 2 KNK-BL 2 KNK-4H21 2 KNO-4H21NK 2 KNO-BLB 1 KNO-BLT 1 KNO-4H21B 1 KNO-4H21T 1 KNO-BL/6 1 KN-PT2 1 KN-4/RD 14 KN-PJ5 8 KN-PJ5B 6 STC-2KN2T/B 1

ชุด 6 เมตร

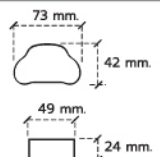
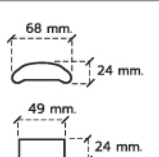
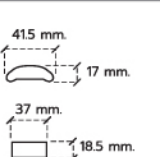
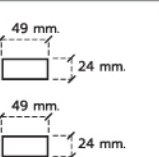
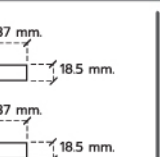
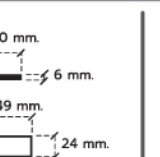
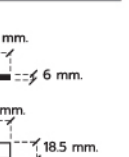
ระยะ 4 - 6 เมตร



หมายเหตุ : รองรับการติดตั้งตามระยะหน้างานจริง และสามารถปรับลดจำนวนแท่งประดับได้

เลือกรูปแบบราวจับ



ไม้เทิน 26,209.-	ไม้เทิน 24,306.-	ไม้เทิน 17,235.-	ไม้เทิน 22,614.-	ไม้เทิน 16,323.-	ไม้เทิน 22,506.-	ไม้เทิน 16,911.-
						
KNM-H6B/2 รวมน (2 เมตร) 3	KNM-H4B/2 รวมน (2 เมตร) 3	KNM-4H4MB/2 รวมน (2 เมตร) 3	KNM-H22B/2 รวมน (2 เมตร) 3	KNM-4H21B/2 รวมน (2 เมตร) 3	KNM-BLB/2 รวมน (2 เมตร) 3	KNM-BLB/2 รวมน (2 เมตร) 3
KNM-H22B/2 ราวสูง (2 เมตร) 3	KNM-H22B/2 ราวสูง (2 เมตร) 3	KNM-4H21B/2 ราวสูง (2 เมตร) 3	KNM-H22B/2 ราวสูง (2 เมตร) 3	KNM-4H21B/2 ราวสูง (2 เมตร) 3	KNM-H22B/2 ราวสูง (2 เมตร) 3	KNM-4H21B/2 ราวสูง (2 เมตร) 3
KNK-H6 แบบบงปัด 2	KNK-H4 แบบบงปัด 2	KNK-4H4M แบบบงปัด 2	KNK-H22 แบบบงปัด 2	KNK-4H21 แบบบงปัด 2	KNK-BL แบบบงปัด 2	KNK-BL แบบบงปัด 2
KNK-H22 แบบล่างปัด 2	KNK-H22 แบบล่างปัด 2	KNK-4H21 แบบล่างปัด 2	KNK-H22 แบบล่างปัด 2	KNK-4H21 แบบล่างปัด 2	KNK-H22 แบบล่างปัด 2	KNK-4H21 แบบล่างปัด 2
KNO-H22NK ยึดต่อไร้รอย 4	KNO-H22NK ยึดต่อไร้รอย 4	KNO-4H21NK ยึดต่อไร้รอย 4	KNO-H22NK ยึดต่อไร้รอย 4	KNO-4H21NK ยึดต่อไร้รอย 4	KNO-H22NK ยึดต่อไร้รอย 4	KNO-4H21NK ยึดต่อไร้รอย 4
KNO-H6B ยึดต่อทรงราวบน 1	KNO-H4B ยึดต่อทรงราวบน 1	KNO-4H4MB ยึดต่อทรงราวบน 1	KNO-H22B ยึดต่อทรงราวบน 1	KNO-4H21B ยึดต่อทรงราวบน 1	KNO-BLB ยึดต่อทรงราวบน 1	KNO-BLB ยึดต่อทรงราวบน 1
KNO-H6T ยึดต่อทรงราวบน 1	KNO-H4T ยึดต่อทรงราวบน 1	KNO-4H4MT ยึดต่อทรงราวบน 1	KNO-H22T ยึดต่อทรงราวบน 1	KNO-4H21T ยึดต่อทรงราวบน 1	KNO-BLT ยึดต่อทรงราวบน 1	KNO-BLT ยึดต่อทรงราวบน 1
KNO-H22B ยึดต่อทรงราวล่าง 1	KNO-H22B ยึดต่อทรงราวล่าง 1	KNO-4H21B ยึดต่อทรงราวล่าง 1	KNO-H22B ยึดต่อทรงราวล่าง 1	KNO-4H21B ยึดต่อทรงราวล่าง 1	KNO-H22B ยึดต่อทรงราวล่าง 1	KNO-4H21B ยึดต่อทรงราวล่าง 1
KNO-H22T ยึดต่อทรงราวล่าง 1	KNO-H22T ยึดต่อทรงราวล่าง 1	KNO-4H21T ยึดต่อทรงราวล่าง 1	KNO-H22T ยึดต่อทรงราวล่าง 1	KNO-4H21T ยึดต่อทรงราวล่าง 1	KNO-H22T ยึดต่อทรงราวล่าง 1	KNO-4H21T ยึดต่อทรงราวล่าง 1
KNO-H6/6 ยึดต่อตรง (ราวบน) 2	KNO-H4/6 ยึดต่อตรง (ราวบน) 2	KNO-4H4M/6 ยึดต่อตรง (ราวบน) 2	KNO-H22/6 ยึดต่อตรง (ราวบน) 2	KNO-4H21/6 ยึดต่อตรง (ราวบน) 2	KNO-BL/6 ยึดต่อตรง (ราวบน) 2	KNO-BL/6 ยึดต่อตรง (ราวบน) 2
KN-PT3 เวนกลา 2	KN-PT3 เวนกลา 2	KN-PT2 เวนกลา 2	KN-PT3 เวนกลา 2	KN-PT2 เวนกลา 2	KN-PT3 เวนกลา 2	KN-PT2 เวนกลา 2
KN-003 21	KN-003 21	KN-4/RD 21	KN-003 21	KN-4/RD 21	KN-003 21	KN-4/RD 21
KN-PJ5 12	KN-PJ5 12	KN-PJ5 12	KN-PJ5 12	KN-PJ5 12	KN-PJ5 12	KN-PJ5 12
KN-PJ5B 9	KN-PJ5B 9	KN-PJ5B 9	KN-PJ5B 9	KN-PJ5B 9	KN-PJ5B 9	KN-PJ5B 9
STC-KN2T/B เกลาสูง 3 นิ้ว 2	STC-KN2T/B เกลาสูง 3 นิ้ว 2	STC-2KN2T/B เกลาสูง 2 นิ้ว 2	STC-KN2T/B เกลาสูง 3 นิ้ว 2	STC-2KN2T/B เกลาสูง 2 นิ้ว 2	STC-KN2T/B เกลาสูง 3 นิ้ว 2	STC-2KN2T/B เกลาสูง 2 นิ้ว 2

Guideline


04





ระยะไม่เกิน 1 เมตร

ชุด 1 เมตร



หมายเหตุ : รองรับการติดตั้งตามระนาบงานจริง และสามารถปรับลดจำนวนแท่งปรับระดับได้

เลือกรูปแบบราวจับ



ไม่เกิน 4,922.-

ไม่เกิน 4,560.-

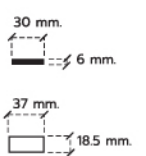
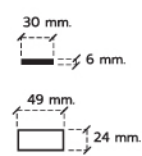
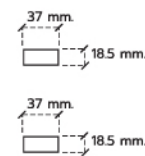
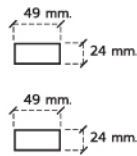
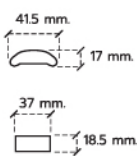
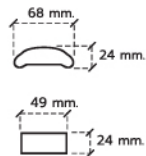
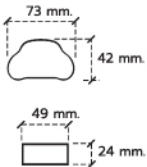
ไม่เกิน 2,666.-

ไม่เกิน 4,229.-

ไม่เกิน 2,580.-

ไม่เกิน 4,214.-

ไม่เกิน 2,604.-



- KNM-H6/1 ราวบัน (1 เมตร) 1
- KNM-H22/1 ราวล่อ (1 เมตร) 1
- KNK-H6A ยึดต่อราวบัน 2
- KNK-H22A ยึดต่อราวล่อ 2
- KN-003 4
- KN-75DL 2
- KN-PLAT 4

- KNM-H4/1 ราวบัน (1 เมตร) 1
- KNM-H22/1 ราวล่อ (1 เมตร) 1
- KNK-H4A ยึดต่อราวบัน 2
- KNK-H22A ยึดต่อราวล่อ 2
- KN-003 4
- KN-75DL 2
- KN-PLAT 4

- KNM-4H4M/1 ราวบัน (1 เมตร) 1
- KNM-4H21/1 ราวล่อ (1 เมตร) 1
- KNK-4H4MA ยึดต่อราวบัน 2
- KNK-4H21A ยึดต่อราวล่อ 2
- KN-4/RD 4
- KN-4DLR/RD 2
- KN-4PLAT 4

- KNM-H22/1 ราวบัน (1 เมตร) 1
- KNM-H22/1 ราวล่อ (1 เมตร) 1
- KNK-H22A ยึดต่อราวบัน 2
- KNK-H22A ยึดต่อราวล่อ 2
- KN-003 4
- KN-75DL 2
- KN-PLAT 4

- KNM-4H21/1 ราวบัน (1 เมตร) 1
- KNM-4H21/1 ราวล่อ (1 เมตร) 1
- KNK-4H21A ยึดต่อราวบัน 2
- KNK-4H21A ยึดต่อราวล่อ 2
- KN-4/RD 4
- KN-4DLR/RD 2
- KN-4PLAT 4

- KNM-BL/1 ราวบัน (1 เมตร) 1
- KNM-H22/1 ราวล่อ (1 เมตร) 1
- KNK-BLA ยึดต่อราวบัน 2
- KNK-H22A ยึดต่อราวล่อ 2
- KN-003 4
- KN-75DL 2
- KN-PLAT 4

- KNM-BL/1 ราวบัน (1 เมตร) 1
- KNM-4H21/1 ราวล่อ (1 เมตร) 1
- KNK-BLA ยึดต่อราวบัน 2
- KNK-4H21A ยึดต่อราวล่อ 2
- KN-4/RD 4
- KN-4DLR/RD 2
- KN-4PLAT 4

ชุด 2 เมตร

ระยะไม่เกิน 2 เมตร



หมายเหตุ : รองรับการติดตั้งตามระยะหน้างานจริง และสามารถปรับลดจำนวนแท่งประดับได้

เลือกรูปแบบราวจับ



ไม่เกิน
10,082.-

ไม่เกิน
9,420.-

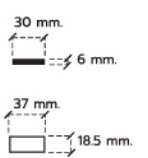
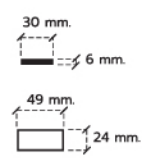
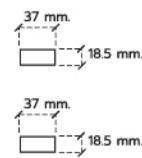
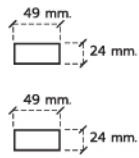
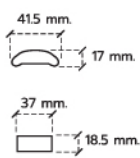
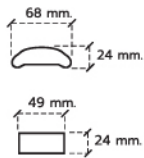
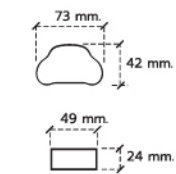
ไม่เกิน
5,636.-

ไม่เกิน
8,825.-

ไม่เกิน
5,478.-

ไม่เกิน
8,810.-

ไม่เกิน
5,526.-










	KNM-H6/2	1
	KNM-H22/2	1
	KNK-H6A	2
	KNK-H22A	2
	KN-003	6
	KN-75DL	5
	KN-PLAT	10








	KNM-H4/2	1
	KNM-H22/2	1
	KNK-H4A	2
	KNK-H22A	2
	KN-003	6
	KN-75DL	5
	KN-PLAT	10

	KNM-4H4M/2	1
	KNM-4H21/2	1
	KNK-4H4MA	2
	KNK-4H21A	2
	KN-4/RD	6
	KN-4DLR/RD	5
	KN-4PLAT	10

	KNM-H22/2	1
	KNM-H22/2	1
	KNK-H22A	2
	KNK-H22A	2
	KN-003	6
	KN-75DL	5
	KN-PLAT	10

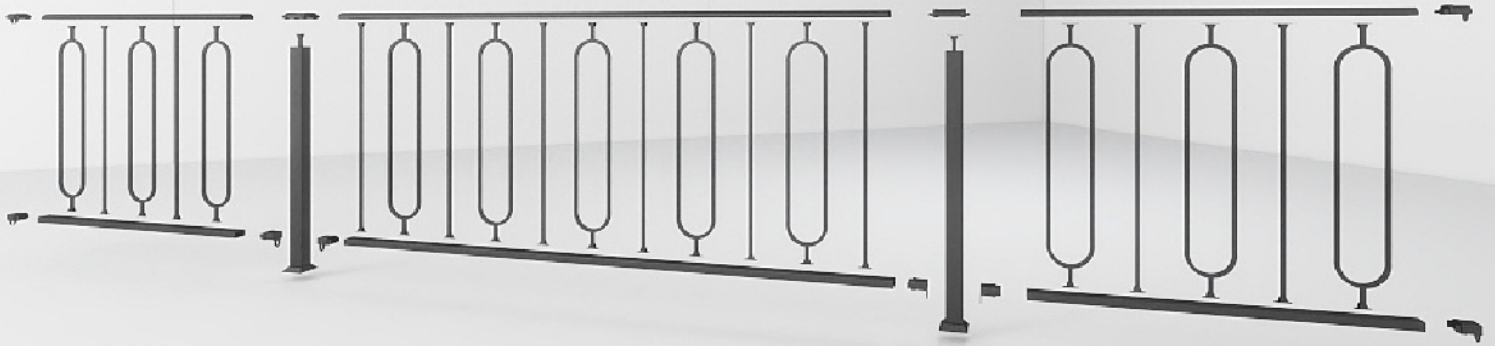
	KNM-4H21/2	1
	KNM-4H21/2	1
	KNK-4H21A	2
	KNK-4H21A	2
	KN-4/RD	6
	KN-4DLR/RD	5
	KN-4PLAT	10

	KNM-BL/2	1
	KNM-H22/1	1
	KNK-BLA	2
	KNK-H22A	2
	KN-003	6
	KN-75DL	5
	KN-PLAT	10

	KNM-BL/2	1
	KNM-4H21/2	1
	KNK-BLA	2
	KNK-4H21A	2
	KN-4/RD	6
	KN-4DLR/RD	5
	KN-4PLAT	10

ชุด 4 เมตร

ระยะ 2 - 4 เมตร



หมายเหตุ : รองรับการติดตามระยะหน้างานจริง
และสามารถปรับลดจำนวนแท่งประดับได้

เลือกรูปแบบราวจับ



ไม้เทิน
24,487.-

ไม้เทิน
23,165.-

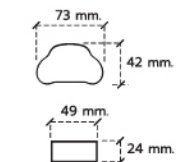
ไม้เทิน
13,700.-

ไม้เทิน
22,030.-

ไม้เทิน
13,386.-

ไม้เทิน
21,967.-

ไม้เทิน
13,482.-



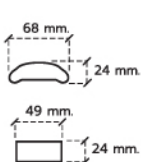
- KNM-H6/2 2
- KNM-H22/2 2
- KNK-H6A 2
- KNK-H22A 6
- KNO-H6/6 2
- KN-PT3 2

KN-003 10

KN-75DL 11

KN-PLAT 22

STC-KN2T 2



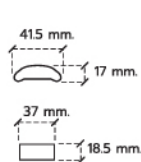
- KNM-H4/2 2
- KNM-H22/2 2
- KNK-H4A 2
- KNK-H22A 6
- KNO-H4/6 2
- KN-PT3 2

KN-003 10

KN-75DL 11

KN-PLAT 22

STC-KN2T 2



- KNM-4H4M/2 2
- KNM-4H21/2 2
- KNK-4H4MA 2
- KNK-4H21A 6
- KNO-4H4M/6 2
- KN-PT2 2

KN-4/RD 10

KN-4DLR/RD 11

KN-4PLAT 22

STC-2KN2T 2



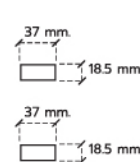
- KNM-H22/2 2
- KNM-H22/2 2
- KNK-H22A 2
- KNK-H22A 6
- KNO-H22/6 2
- KN-PT3 2

KN-003 10

KN-75DL 11

KN-PLAT 22

STC-KN2T 2



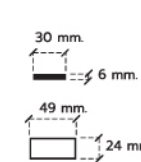
- KNM-4H21/2 2
- KNM-4H21/2 2
- KNK-4H21A 2
- KNK-4H21A 6
- KNO-4H21/6 2
- KN-PT2 2

KN-4/RD 10

KN-4DLR/RD 11

KN-4PLAT 22

STC-2KN2T 2



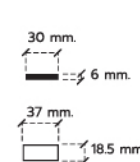
- KNM-BL/2 2
- KNM-H22/2 2
- KNK-BLA 2
- KNK-H22A 6
- KNO-BL/6 2
- KN-PT3 2

KN-003 10

KN-75DL 11

KN-PLAT 22

STC-KN2T 2



- KNM-BL/2 2
- KNM-4H21/2 2
- KNK-BLA 2
- KNK-4H21A 6
- KNO-BL/6 2
- KN-PT2 2

KN-4/RD 10

KN-4DLR/RD 11

KN-4PLAT 22

STC-2KN2T 2

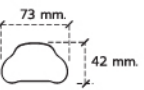
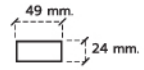
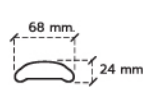
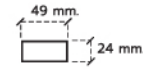
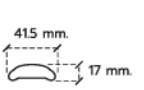
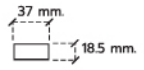
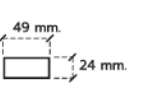
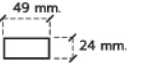
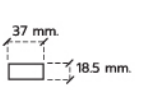
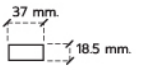
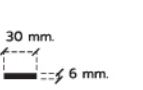
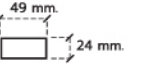
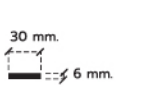
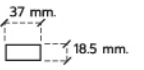
ชุด 6 เมตร

ระยะ 4 - 6 เมตร

หมายเหตุ : รองรับการติดตั้งตามระนาบงานจริง
และสามารถปรับลดจำนวนแท่งระดับได้

เลือกรูปแบบราวจับ



ไม้เทิน 33,535.-	ไม้เทิน 31,613.-	ไม้เทิน 18,524.-	ไม้เทิน 29,950.-	ไม้เทิน 17,634.-	ไม้เทิน 29,887.-	ไม้เทิน 18,210.-
 	 	 	 	 	 	 
KNM-H6/2 รวมน (2 เมตร) 3 KNM-H22/2 รวกล้อ (2 เมตร) 3 KNK-H6A ติดต่อรวมน 2 KNK-H22A ติดต่อรวกล้อ 6 KNO-H6/6 ติดต่อธอ (รวมน) 2 KN-PT3 (วานาน) 2 KN-003 18 KN-75DL 15 KN-PLAT 30 STC-KN2T เหนานา 3 ดี 2	KNM-H4/2 รวมน (2 เมตร) 3 KNM-H22/2 รวกล้อ (2 เมตร) 3 KNK-H4A ติดต่อรวมน 2 KNK-H22A ติดต่อรวกล้อ 6 KNO-H4/6 ติดต่อธอ (รวมน) 2 KN-PT3 (วานาน) 2 KN-003 18 KN-75DL 15 KN-PLAT 30 STC-KN2T เหนานา 3 ดี 2	KNM-4H4M/2 รวมน (2 เมตร) 3 KNM-4H21/2 รวกล้อ (2 เมตร) 3 KNK-4H4MA ติดต่อรวมน 2 KNK-4H21A ติดต่อรวกล้อ 6 KNO-4H4M/6 ติดต่อธอ (รวมน) 2 KN-PT2 (วานาน) 2 KN-4/RD 18 KN-4DLR/RD 15 KN-4PLAT 30 STC-2KN2T เหนานา 2 ดี 2	KNM-H22/2 รวมน (2 เมตร) 3 KNM-H22/2 รวกล้อ (2 เมตร) 3 KNK-H22A ติดต่อรวมน 2 KNK-H22A ติดต่อรวกล้อ 6 KNO-H22/6 ติดต่อธอ (รวมน) 2 KN-PT3 (วานาน) 2 KN-003 18 KN-75DL 15 KN-PLAT 30 STC-KN2T เหนานา 3 ดี 2	KNM-4H21/2 รวมน (2 เมตร) 3 KNM-4H21/2 รวกล้อ (2 เมตร) 3 KNK-4H21A ติดต่อรวมน 2 KNK-4H21A ติดต่อรวกล้อ 6 KNO-4H21/6 ติดต่อธอ (รวมน) 2 KN-PT2 (วานาน) 2 KN-4/RD 18 KN-4DLR/RD 15 KN-4PLAT 30 STC-2KN2T เหนานา 2 ดี 2	KNM-BL/2 รวมน (2 เมตร) 3 KNM-H22/2 รวกล้อ (2 เมตร) 3 KNK-BLA ติดต่อรวมน 2 KNK-H22A ติดต่อรวกล้อ 6 KNO-BL/6 ติดต่อธอ (รวมน) 2 KN-PT3 (วานาน) 2 KN-003 18 KN-75DL 15 KN-PLAT 30 STC-KN2T เหนานา 3 ดี 2	KNM-BL/2 รวมน (2 เมตร) 3 KNM-4H21/2 รวกล้อ (2 เมตร) 3 KNK-BLA ติดต่อรวมน 2 KNK-4H21A ติดต่อรวกล้อ 6 KNO-BL/6 ติดต่อธอ (รวมน) 2 KN-PT2 (วานาน) 2 KN-4/RD 18 KN-4DLR/RD 15 KN-4PLAT 30 STC-2KN2T เหนานา 2 ดี 2

ชุด 1 เมตร


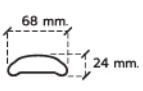
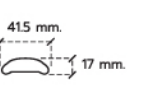
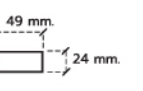
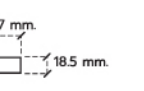


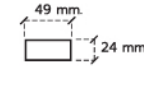
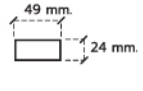
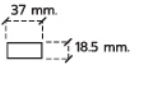

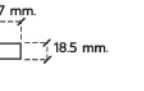
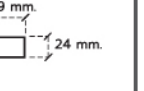
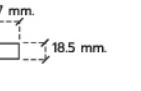













































































 ระยะไม่เกิน 1 เมตร



หมายเหตุ : รองรับการติดตั้งตามระยะหน้างานจริง
และสามารถปรับลดจำนวนแท่งประดับได้


เลือกรูปแบบราวจับ



ไม่เกิน 5,239.-	ไม่เกิน 4,764.-	ไม่เกิน 2,915.-	ไม่เกิน 4,404.-	ไม่เกิน 2,807.-	ไม่เกิน 4,344.-	ไม่เกิน 2,843.-
 73 mm. 42 mm.	 68 mm. 24 mm.	 415 mm. 17 mm.	 49 mm. 24 mm.	 37 mm. 18.5 mm.	 30 mm. 6 mm.	 30 mm. 6 mm.
 49 mm. 24 mm.	 49 mm. 24 mm.	 37 mm. 18.5 mm.	 49 mm. 24 mm.	 37 mm. 18.5 mm.	 49 mm. 24 mm.	 37 mm. 18.5 mm.
 KNM-H6B/1 ราวบน (1 เมตร) 1	 KNM-H4B/1 ราวบน (1 เมตร) 1	 KNM-4H4MB/1 ราวบน (1 เมตร) 1	 KNM-H22B/1 ราวบน (1 เมตร) 1	 KNM-4H21B/1 ราวบน (1 เมตร) 1	 KNM-BLB/1 ราวบน (1 เมตร) 1	 KNM-BLB/1 ราวบน (1 เมตร) 1
 KNM-H22B/1 ราวล่าง (1 เมตร) 1	 KNM-H22B/1 ราวล่าง (1 เมตร) 1	 KNM-4H21B/1 ราวล่าง (1 เมตร) 1	 KNM-H22B/1 ราวล่าง (1 เมตร) 1	 KNM-4H21B/1 ราวล่าง (1 เมตร) 1	 KNM-H22B/1 ราวล่าง (1 เมตร) 1	 KNM-4H21B/1 ราวล่าง (1 เมตร) 1
 KNK-H6 แขนบนเปิด 2	 KNK-H4 แขนบนเปิด 2	 KNK-4H4M แขนบนเปิด 2	 KNK-H22 แขนบนเปิด 2	 KNK-4H21 แขนบนเปิด 2	 KNK-BL แขนบนเปิด 2	 KNK-BL แขนบนเปิด 2
 KNK-H22 แขนล่างเปิด 2	 KNK-H22 แขนล่างเปิด 2	 KNK-4H21 แขนล่างเปิด 2	 KNK-H22 แขนล่างเปิด 2	 KNK-4H21 แขนล่างเปิด 2	 KNK-H22 แขนล่างเปิด 2	 KNK-4H21 แขนล่างเปิด 2
 KNO-H6B ยึดต่อโครงราวบน 1	 KNO-H4B ยึดต่อโครงราวบน 1	 KNO-4H4MB ยึดต่อโครงราวบน 1	 KNO-H22B ยึดต่อโครงราวบน 1	 KNO-4H21B ยึดต่อโครงราวบน 1	 KNO-BLB ยึดต่อโครงราวบน 1	 KNO-BLB ยึดต่อโครงราวบน 1
 KNO-H6T ยึดต่อโครงราวบน 1	 KNO-H4T ยึดต่อโครงราวบน 1	 KNO-4H4MT ยึดต่อโครงราวบน 1	 KNO-H22T ยึดต่อโครงราวบน 1	 KNO-4H21T ยึดต่อโครงราวบน 1	 KNO-BLT ยึดต่อโครงราวบน 1	 KNO-BLT ยึดต่อโครงราวบน 1
 KNO-H22B ยึดต่อโครงราวล่าง 1	 KNO-H22B ยึดต่อโครงราวล่าง 1	 KNO-4H21B ยึดต่อโครงราวล่าง 1	 KNO-H22B ยึดต่อโครงราวล่าง 1	 KNO-4H21B ยึดต่อโครงราวล่าง 1	 KNO-H22B ยึดต่อโครงราวล่าง 1	 KNO-4H21B ยึดต่อโครงราวล่าง 1
 KNO-H22T ยึดต่อโครงราวล่าง 1	 KNO-H22T ยึดต่อโครงราวล่าง 1	 KNO-4H21T ยึดต่อโครงราวล่าง 1	 KNO-H22T ยึดต่อโครงราวล่าง 1	 KNO-4H21T ยึดต่อโครงราวล่าง 1	 KNO-H22T ยึดต่อโครงราวล่าง 1	 KNO-4H21T ยึดต่อโครงราวล่าง 1
 KN-003 3	 KN-003 3	 KN-4/RD 3	 KN-003 3	 KN-4/RD 3	 KN-003 3	 KN-4/RD 3
 KN-75DL 2	 KN-75DL 2	 KN-4DLR/RD 2	 KN-75DL 2	 KN-4DLR/RD 2	 KN-75DL 2	 KN-4DLR/RD 2
 KN-PLATB 4	 KN-PLATB 4	 KN-4PLATB 4	 KN-PLATB 4	 KN-4PLATB 4	 KN-PLATB 4	 KN-4PLATB 4

ชุด 2 เมตร

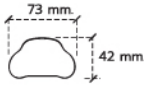
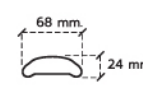
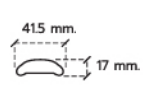
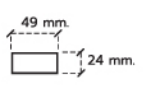
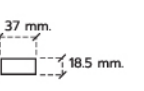
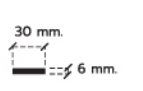
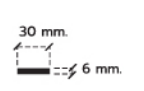
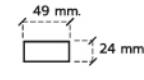
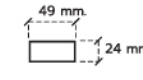
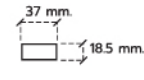
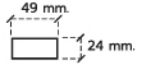
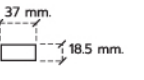
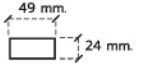
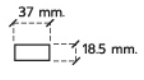




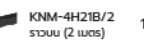





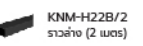
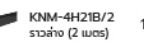
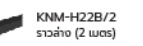
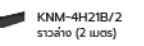




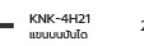






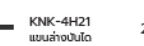

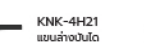


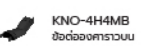

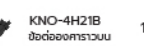


















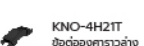
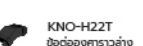
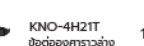
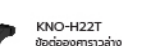
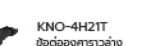














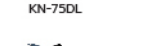
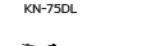
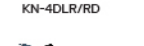




 ระยะไม่เกิน 2 เมตร



หมายเหตุ : รองรับการติดตั้งตามระยะหน้างานจริง และสามารถปรับลดจำนวนแท่งประดับได้


เลือกรูปแบบราวจับ



ไม่เกิน 10,123.-	ไม่เกิน 9,348.-	ไม่เกิน 4,972.-	ไม่เกิน 8,724.-	ไม่เกิน 4,936.-	ไม่เกิน 8,664.-	ไม่เกิน 4,996.-
 73 mm. 42 mm.	 68 mm. 24 mm.	 415 mm. 17 mm.	 49 mm. 24 mm.	 37 mm. 18.5 mm.	 30 mm. 6 mm.	 30 mm. 6 mm.
 49 mm. 24 mm.	 49 mm. 24 mm.	 37 mm. 18.5 mm.	 49 mm. 24 mm.	 37 mm. 18.5 mm.	 49 mm. 24 mm.	 37 mm. 18.5 mm.
 KNM-H6B/2 ราวบน (2 เมตร) 1	 KNM-H4B/2 ราวบน (2 เมตร) 1	 KNM-4H4MB/2 ราวบน (2 เมตร) 1	 KNM-H22B/2 ราวบน (2 เมตร) 1	 KNM-4H21B/2 ราวบน (2 เมตร) 1	 KNM-BLB/2 ราวบน (2 เมตร) 1	 KNM-BLB/2 ราวบน (2 เมตร) 1
 KNM-H22B/2 ราวล่าง (2 เมตร) 1	 KNM-H22B/2 ราวล่าง (2 เมตร) 1	 KNM-4H21B/2 ราวล่าง (2 เมตร) 1	 KNM-H22B/2 ราวล่าง (2 เมตร) 1	 KNM-4H21B/2 ราวล่าง (2 เมตร) 1	 KNM-H22B/2 ราวล่าง (2 เมตร) 1	 KNM-4H21B/2 ราวล่าง (2 เมตร) 1
 KNK-H6 แขนบนปัด 2	 KNK-H4 แขนบนปัด 2	 KNK-4H4M แขนบนปัด 2	 KNK-H22 แขนบนปัด 2	 KNK-4H21 แขนบนปัด 2	 KNK-BL แขนบนปัด 2	 KNK-BL แขนบนปัด 2
 KNK-H22 แขนล่างปัด 2	 KNK-H22 แขนล่างปัด 2	 KNK-4H21 แขนล่างปัด 2	 KNK-H22 แขนล่างปัด 2	 KNK-4H21 แขนล่างปัด 2	 KNK-H22 แขนล่างปัด 2	 KNK-4H21 แขนล่างปัด 2
 KNO-H6B ฝักรัดข้อทรงวน 1	 KNO-H4B ฝักรัดข้อทรงวน 1	 KNO-4H4MB ฝักรัดข้อทรงวน 1	 KNO-H22B ฝักรัดข้อทรงวน 1	 KNO-4H21B ฝักรัดข้อทรงวน 1	 KNO-BLB ฝักรัดข้อทรงวน 1	 KNO-BLB ฝักรัดข้อทรงวน 1
 KNO-H6T ฝักรัดข้อทรงวน 1	 KNO-H4T ฝักรัดข้อทรงวน 1	 KNO-4H4MT ฝักรัดข้อทรงวน 1	 KNO-H22T ฝักรัดข้อทรงวน 1	 KNO-4H21T ฝักรัดข้อทรงวน 1	 KNO-BLT ฝักรัดข้อทรงวน 1	 KNO-BLT ฝักรัดข้อทรงวน 1
 KNO-H22B ฝักรัดข้อทรงวงล่าง 1	 KNO-H22B ฝักรัดข้อทรงวงล่าง 1	 KNO-4H21B ฝักรัดข้อทรงวงล่าง 1	 KNO-H22B ฝักรัดข้อทรงวงล่าง 1	 KNO-4H21B ฝักรัดข้อทรงวงล่าง 1	 KNO-H22B ฝักรัดข้อทรงวงล่าง 1	 KNO-4H21B ฝักรัดข้อทรงวงล่าง 1
 KNO-H22T ฝักรัดข้อทรงวงล่าง 1	 KNO-H22T ฝักรัดข้อทรงวงล่าง 1	 KNO-4H21T ฝักรัดข้อทรงวงล่าง 1	 KNO-H22T ฝักรัดข้อทรงวงล่าง 1	 KNO-4H21T ฝักรัดข้อทรงวงล่าง 1	 KNO-H22T ฝักรัดข้อทรงวงล่าง 1	 KNO-4H21T ฝักรัดข้อทรงวงล่าง 1
 KN-003 4	 KN-003 4	 KN-4/RD 4	 KN-003 4	 KN-4/RD 4	 KN-003 4	 KN-4/RD 4
 KN-75DL 5	 KN-75DL 5	 KN-4DLR/RD 5	 KN-75DL 5	 KN-4DLR/RD 5	 KN-75DL 5	 KN-4DLR/RD 5
 KN-PLATB 10	 KN-PLATB 10	 KN-4PLATB 10	 KN-PLATB 10	 KN-4PLATB 10	 KN-PLATB 10	 KN-4PLATB 10

ชุด 4 เมตร

ระยะ 2 - 4 เมตร



หมายเหตุ : รองรับการติดตั้งตามระยะหน้างานจริง และสามารถปรับลดจำนวนแท่งประดับได้

เลือกรูปแบบราวจับ

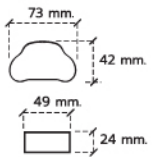
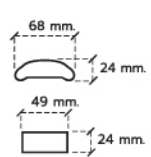
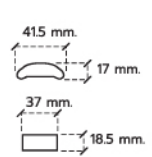
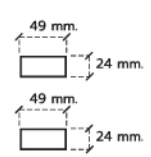
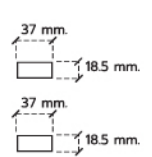
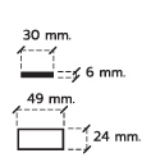
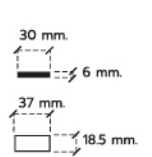
ไม้เทิน 21,619.-	ไม้เทิน 20,214.-	ไม้เทิน 12,234.-	ไม้เทิน 19,056.-	ไม้เทิน 11,904.-	ไม้เทิน 18,972.-	ไม้เทิน 12,012.-
KNM-H6B/2 ราวบันได (2 เมตร) 2	KNM-H4B/2 ราวบันได (2 เมตร) 2	KNM-4H4MB/2 ราวบันได (2 เมตร) 2	KNM-H22B/2 ราวบันได (2 เมตร) 2	KNM-4H21B/2 ราวบันได (2 เมตร) 2	KNM-BLB/2 ราวบันได (2 เมตร) 2	KNM-BLB/2 ราวบันได (2 เมตร) 2
KNM-H22B/2 ราวบันได (2 เมตร) 2	KNM-H22B/2 ราวบันได (2 เมตร) 2	KNM-4H21B/2 ราวบันได (2 เมตร) 2	KNM-H22B/2 ราวบันได (2 เมตร) 2	KNM-4H21B/2 ราวบันได (2 เมตร) 2	KNM-H22B/2 ราวบันได (2 เมตร) 2	KNM-4H21B/2 ราวบันได (2 เมตร) 2
KNK-H6 แขนบันได 2	KNK-H4 แขนบันได 2	KNK-4H4M แขนบันได 2	KNK-H22 แขนบันได 2	KNK-4H21 แขนบันได 2	KNK-BL แขนบันได 2	KNK-BL แขนบันได 2
KNK-H22 แขนบันได 2	KNK-H22 แขนบันได 2	KNK-4H21 แขนบันได 2	KNK-H22 แขนบันได 2	KNK-4H21 แขนบันได 2	KNK-H22 แขนบันได 2	KNK-4H21 แขนบันได 2
KNO-H22NK ฝักรัดโซ่ 2	KNO-H22NK ฝักรัดโซ่ 2	KNO-4H21NK ฝักรัดโซ่ 2	KNO-H22NK ฝักรัดโซ่ 2	KNO-4H21NK ฝักรัดโซ่ 2	KNO-H22NK ฝักรัดโซ่ 2	KNO-4H21NK ฝักรัดโซ่ 2
KNO-H6B ฝักรัดข้อศอก 1	KNO-H4B ฝักรัดข้อศอก 1	KNO-4H4MB ฝักรัดข้อศอก 1	KNO-H22B ฝักรัดข้อศอก 1	KNO-4H21B ฝักรัดข้อศอก 1	KNO-BLB ฝักรัดข้อศอก 1	KNO-BLB ฝักรัดข้อศอก 1
KNO-H6T ฝักรัดข้อศอก 1	KNO-H4T ฝักรัดข้อศอก 1	KNO-4H4MT ฝักรัดข้อศอก 1	KNO-H22T ฝักรัดข้อศอก 1	KNO-4H21T ฝักรัดข้อศอก 1	KNO-BLT ฝักรัดข้อศอก 1	KNO-BLT ฝักรัดข้อศอก 1
KNO-H22B ฝักรัดข้อศอกข้าง 1	KNO-H22B ฝักรัดข้อศอกข้าง 1	KNO-4H21B ฝักรัดข้อศอกข้าง 1	KNO-H22B ฝักรัดข้อศอกข้าง 1	KNO-4H21B ฝักรัดข้อศอกข้าง 1	KNO-H22B ฝักรัดข้อศอกข้าง 1	KNO-4H21B ฝักรัดข้อศอกข้าง 1
KNO-H22T ฝักรัดข้อศอกข้าง 1	KNO-H22T ฝักรัดข้อศอกข้าง 1	KNO-4H21T ฝักรัดข้อศอกข้าง 1	KNO-H22T ฝักรัดข้อศอกข้าง 1	KNO-4H21T ฝักรัดข้อศอกข้าง 1	KNO-H22T ฝักรัดข้อศอกข้าง 1	KNO-4H21T ฝักรัดข้อศอกข้าง 1
KNO-H6/6 ฝักรัดข้อศอก (ราวบันได) 1	KNO-H4/6 ฝักรัดข้อศอก (ราวบันได) 1	KNO-4H4M/6 ฝักรัดข้อศอก (ราวบันได) 1	KNO-H22/6 ฝักรัดข้อศอก (ราวบันได) 1	KNO-4H21/6 ฝักรัดข้อศอก (ราวบันได) 1	KNO-BL/6 ฝักรัดข้อศอก (ราวบันได) 1	KNO-BL/6 ฝักรัดข้อศอก (ราวบันได) 1
KN-PT3 ราวบันได 1	KN-PT3 ราวบันได 1	KN-PT2 ราวบันได 1	KN-PT3 ราวบันได 1	KN-PT2 ราวบันได 1	KN-PT3 ราวบันได 1	KN-PT2 ราวบันได 1
KN-003 8	KN-003 8	KN-4/RD 8	KN-003 8	KN-4/RD 8	KN-003 8	KN-4/RD 8
KN-75DL 10	KN-75DL 10	KN-4DLR/RD 10	KN-75DL 10	KN-4DLR/RD 10	KN-75DL 10	KN-4DLR/RD 10
KN-PLATB 20	KN-PLATB 20	KN-4PLATB 20	KN-PLATB 20	KN-4PLATB 20	KN-PLATB 20	KN-4PLATB 20
STC-KN2T/B ราวบันได 3 ชั้น 1	STC-KN2T/B ราวบันได 3 ชั้น 1	STC-2KN2T/B ราวบันได 2 ชั้น 1	STC-KN2T/B ราวบันได 3 ชั้น 1	STC-2KN2T/B ราวบันได 2 ชั้น 1	STC-KN2T/B ราวบันได 3 ชั้น 1	STC-2KN2T/B ราวบันได 2 ชั้น 1

ชุด 6 เมตร

ระยะ 4 - 6 เมตร

หมายเหตุ : รองรับการติดตั้งตามระยะหน้างานจริง และสามารถปรับลดจำนวนแท่งประดับได้

เลือกรูปแบบราวจับ

ไม้เทิน 32,983.-	ไม้เทิน 31,080.-	ไม้เทิน 18,732.-	ไม้เทิน 29,388.-	ไม้เทิน 17,820.-	ไม้เทิน 29,280.-	ไม้เทิน 18,408.-
						
KNM-H6B/2 ราวบน (2 เมตร) 3	KNM-H4B/2 ราวบน (2 เมตร) 3	KNM-4H4MB/2 ราวบน (2 เมตร) 3	KNM-H22B/2 ราวบน (2 เมตร) 3	KNM-4H21B/2 ราวบน (2 เมตร) 3	KNM-BLB/2 ราวบน (2 เมตร) 3	KNM-BLB/2 ราวบน (2 เมตร) 3
KNM-H22B/2 ราวล่าง (2 เมตร) 3	KNM-H22B/2 ราวล่าง (2 เมตร) 3	KNM-4H21B/2 ราวล่าง (2 เมตร) 3	KNM-H22B/2 ราวล่าง (2 เมตร) 3	KNM-4H21B/2 ราวล่าง (2 เมตร) 3	KNM-H22B/2 ราวล่าง (2 เมตร) 3	KNM-4H21B/2 ราวล่าง (2 เมตร) 3
KNK-H6 แขนบนป็นிட 2	KNK-H4 แขนบนป็นிட 2	KNK-4H4M แขนบนป็นிட 2	KNK-H22 แขนบนป็นிட 2	KNK-4H21 แขนบนป็นிட 2	KNK-BL แขนบนป็นிட 2	KNK-BL แขนบนป็นிட 2
KNK-H22 แขนล่างป็นிட 2	KNK-H22 แขนล่างป็นிட 2	KNK-4H21 แขนล่างป็นிட 2	KNK-H22 แขนล่างป็นிட 2	KNK-4H21 แขนล่างป็นிட 2	KNK-H22 แขนล่างป็นிட 2	KNK-4H21 แขนล่างป็นிட 2
KNO-H22NK ยึดต่อใช้แทน 4	KNO-H22NK ยึดต่อใช้แทน 4	KNO-4H21NK ยึดต่อใช้แทน 4	KNO-H22NK ยึดต่อใช้แทน 4	KNO-4H21NK ยึดต่อใช้แทน 4	KNO-H22NK ยึดต่อใช้แทน 4	KNO-4H21NK ยึดต่อใช้แทน 4
KNO-H6B ยึดต่อศตราวบน 1	KNO-H4B ยึดต่อศตราวบน 1	KNO-4H4MB ยึดต่อศตราวบน 1	KNO-H22B ยึดต่อศตราวบน 1	KNO-4H21B ยึดต่อศตราวบน 1	KNO-BLB ยึดต่อศตราวบน 1	KNO-BLB ยึดต่อศตราวบน 1
KNO-H6T ยึดต่อศตราวบน 1	KNO-H4T ยึดต่อศตราวบน 1	KNO-4H4MT ยึดต่อศตราวบน 1	KNO-H22T ยึดต่อศตราวบน 1	KNO-4H21T ยึดต่อศตราวบน 1	KNO-BLT ยึดต่อศตราวบน 1	KNO-BLT ยึดต่อศตราวบน 1
KNO-H22B ยึดต่อศตราวล่าง 1	KNO-H22B ยึดต่อศตราวล่าง 1	KNO-4H21B ยึดต่อศตราวล่าง 1	KNO-H22B ยึดต่อศตราวล่าง 1	KNO-4H21B ยึดต่อศตราวล่าง 1	KNO-H22B ยึดต่อศตราวล่าง 1	KNO-4H21B ยึดต่อศตราวล่าง 1
KNO-H22T ยึดต่อศตราวล่าง 1	KNO-H22T ยึดต่อศตราวล่าง 1	KNO-4H21T ยึดต่อศตราวล่าง 1	KNO-H22T ยึดต่อศตราวล่าง 1	KNO-4H21T ยึดต่อศตราวล่าง 1	KNO-H22T ยึดต่อศตราวล่าง 1	KNO-4H21T ยึดต่อศตราวล่าง 1
KNO-H6/6 ยึดต่อธง (ราวบน) 2	KNO-H4/6 ยึดต่อธง (ราวบน) 2	KNO-4H4M/6 ยึดต่อธง (ราวบน) 2	KNO-H22/6 ยึดต่อธง (ราวบน) 2	KNO-4H21/6 ยึดต่อธง (ราวบน) 2	KNO-BL/6 ยึดต่อธง (ราวบน) 2	KNO-BL/6 ยึดต่อธง (ราวบน) 2
KN-PT3 พานก 2	KN-PT3 พานก 2	KN-PT2 พานก 2	KN-PT3 พานก 2	KN-PT2 พานก 2	KN-PT3 พานก 2	KN-PT2 พานก 2
KN-003 12	KN-003 12	KN-4/RD 12	KN-003 12	KN-4/RD 12	KN-003 12	KN-4/RD 12
KN-75DL 15	KN-75DL 15	KN-4DLR/RD 15	KN-75DL 15	KN-4DLR/RD 15	KN-75DL 15	KN-4DLR/RD 15
KN-PLATB 30	KN-PLATB 30	KN-4PLATB 30	KN-PLATB 30	KN-4PLATB 30	KN-PLATB 30	KN-4PLATB 30
STC-KN2T/B เหล็กนาก 3 ด้ 2	STC-KN2T/B เหล็กนาก 3 ด้ 2	STC-2KN2T/B เหล็กนาก 2 ด้ 2	STC-KN2T/B เหล็กนาก 3 ด้ 2	STC-2KN2T/B เหล็กนาก 2 ด้ 2	STC-KN2T/B เหล็กนาก 3 ด้ 2	STC-2KN2T/B เหล็กนาก 2 ด้ 2

Guideline

05





ระยะไม่เกิน 1 เมตร

ชุด 1 เมตร



หมายเหตุ : รองรับการตัดตามระยะหน้างานจริง
และสามารถปรับลดจำนวนแท่งปรับระดับได้

เลือกรูปแบบราวจับ



ไม่เกิน
4,138.-

ไม่เกิน
3,776.-

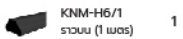
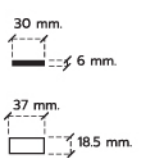
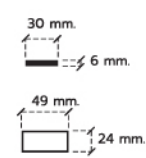
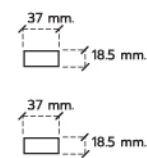
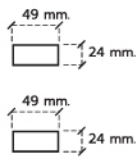
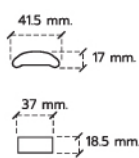
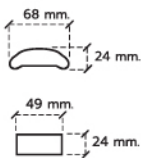
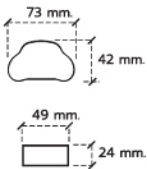
ไม่เกิน
2,786.-

ไม่เกิน
3,445.-

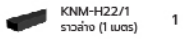
ไม่เกิน
2,700.-

ไม่เกิน
3,430.-

ไม่เกิน
2,724.-



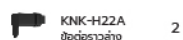
KNM-H6/1
ราวบน (1 เมตร) 1



KNM-H22/1
ราวล่าง (1 เมตร) 1



KNK-H6A
ยึดต่อราวบน 2



KNK-H22A
ยึดต่อราวล่าง 2



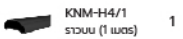
KN-003 4



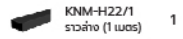
KN-PJ1 2



KN-KM10 2



KNM-H4/1
ราวบน (1 เมตร) 1



KNM-H22/1
ราวล่าง (1 เมตร) 1



KNK-H4A
ยึดต่อราวบน 2




KNK-H22A
ยึดต่อราวล่าง 2



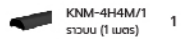
KN-003 4



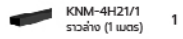
KN-PJ1 2



KN-KM10 2



KNM-4H4M/1
ราวบน (1 เมตร) 1



KNM-4H21/1
ราวล่าง (1 เมตร) 1



KNK-4H4MA
ยึดต่อราวบน 2



KNK-4H21A
ยึดต่อราวล่าง 2



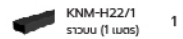
KN-4/RD 4



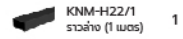
KN-PJ1 2



KN-4KM10/RD 2



KNM-H22/1
ราวบน (1 เมตร) 1



KNM-H22/1
ราวล่าง (1 เมตร) 1



KNK-H22A
ยึดต่อราวบน 2



KNK-H22A
ยึดต่อราวล่าง 2



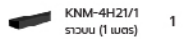
KN-003 4



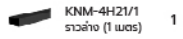
KN-PJ1 2



KN-KM10 2



KNM-4H21/1
ราวบน (1 เมตร) 1



KNM-4H21/1
ราวล่าง (1 เมตร) 1



KNK-4H21A
ยึดต่อราวบน 2



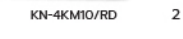
KNK-4H21A
ยึดต่อราวล่าง 2



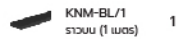
KN-4/RD 4



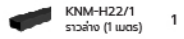
KN-PJ1 2



KN-4KM10/RD 2



KNM-BL/1
ราวบน (1 เมตร) 1



KNM-H22/1
ราวล่าง (1 เมตร) 1



KNK-BLA
ยึดต่อราวบน 2




KNK-H22A
ยึดต่อราวล่าง 2



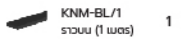
KN-003 4



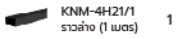
KN-PJ1 2



KN-KM10 2



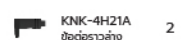
KNM-BL/1
ราวบน (1 เมตร) 1



KNM-4H21/1
ราวล่าง (1 เมตร) 1



KNK-BLA
ยึดต่อราวบน 2



KNK-4H21A
ยึดต่อราวล่าง 2



KN-4/RD 4



KN-PJ1 2



KN-4KM10/RD 2

ชุด 2 เมตร

ระยะไม่เกิน 2 เมตร



หมายเหตุ : รองรับการติดตั้งตามระยะหน้างานจริง และสามารถรับลดจำนวนแท่งปรับระดับได้

เลือกรูปแบบราวจับ



ไม่เกิน
7,878.-

ไม่เกิน
7,216.-

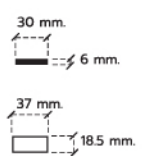
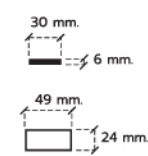
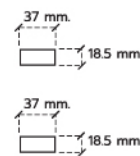
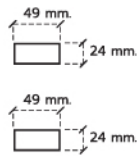
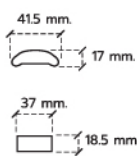
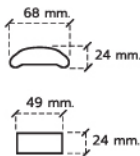
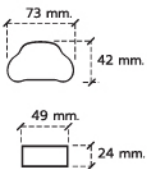
ไม่เกิน
5,318.-

ไม่เกิน
6,621.-

ไม่เกิน
5,160.-

ไม่เกิน
6,606.-

ไม่เกิน
5,208.-

















 KNM-H6/2 ราวบน (2 เมตร)	1
 KNM-H22/2 ราวล่าง (2 เมตร)	1
 KNK-H6A ชิดต่อราวบน	2
 KNK-H22A ชิดต่อราวล่าง	2
 KN-003	8
 KN-PJ1	4
 KN-KM10	4

 KNM-H4/2 ราวบน (2 เมตร)	1
 KNM-H22/2 ราวล่าง (2 เมตร)	1
 KNK-H4A ชิดต่อราวบน	2
 KNK-H22A ชิดต่อราวล่าง	2
 KN-003	8
 KN-PJ1	4
 KN-KM10	4

 KNM-4H4M/2 ราวบน (2 เมตร)	1
 KNM-4H21/2 ราวล่าง (2 เมตร)	1
 KNK-4H4MA ชิดต่อราวบน	2
 KNK-4H21A ชิดต่อราวล่าง	2
 KN-4/RD	8
 KN-PJ1	4
 KN-4KM10/RD	4

 KNM-H22/2 ราวบน (2 เมตร)	1
 KNM-H22/2 ราวล่าง (2 เมตร)	1
 KNK-H22A ชิดต่อราวบน	2
 KNK-H22A ชิดต่อราวล่าง	2
 KN-003	8
 KN-PJ1	4
 KN-KM10	4

 KNM-4H21/2 ราวบน (2 เมตร)	1
 KNM-4H21/2 ราวล่าง (2 เมตร)	1
 KNK-4H21A ชิดต่อราวบน	2
 KNK-4H21A ชิดต่อราวล่าง	2
 KN-4/RD	8
 KN-PJ1	4
 KN-4KM10/RD	4

 KNM-BL/2 ราวบน (2 เมตร)	1
 KNM-H22/1 ราวล่าง (2 เมตร)	1
 KNK-BLA ชิดต่อราวบน	2
 KNK-H22A ชิดต่อราวล่าง	2
 KN-003	8
 KN-PJ1	4
 KN-KM10	4

 KNM-BL/2 ราวบน (2 เมตร)	1
 KNM-4H21/2 ราวล่าง (2 เมตร)	1
 KNK-BLA ชิดต่อราวบน	2
 KNK-4H21A ชิดต่อราวล่าง	2
 KN-4/RD	8
 KN-PJ1	4
 KN-4KM10/RD	4

ชุด 4 เมตร

ระยะ 2 - 4 เมตร



หมายเหตุ : รองรับการตัดตามระยะหน้างานจริง
และสามารถปรับลดจำนวนแท่งระดับได้

เลือกรูปแบบราวจับ



ไม้เทิน
19,443.-

ไม้เทิน
18,121.-

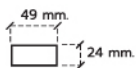
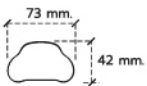
ไม้เทิน
12,626.-

ไม้เทิน
16,986.-

ไม้เทิน
12,312.-

ไม้เทิน
16,923.-

ไม้เทิน
12,408.-



KNM-H6/2
ราวบันได (2 เมตร) 2

KNM-H22/2
ราวบันได (2 เมตร) 2

KNK-H6A
ยึดต่อราวบันได 2

KNK-H22A
ยึดต่อราวบันได 6

KNO-H6/6
ยึดต่อเสา (ราวบันได) 2

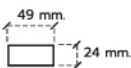
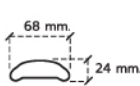
KN-PT3
แวนาลาย 2

KN-O03 16

KN-PJ1 8

KN-KM10 8

STC-KN2T
เสากลาง 3 นิ้ว 2



KNM-H4/2
ราวบันได (2 เมตร) 2

KNM-H22/2
ราวบันได (2 เมตร) 2

KNK-H4A
ยึดต่อราวบันได 2

KNK-H22A
ยึดต่อราวบันได 6

KNO-H4/6
ยึดต่อเสา (ราวบันได) 2

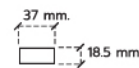
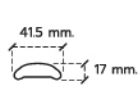
KN-PT3
แวนาลาย 2

KN-O03 16

KN-PJ1 8

KN-KM10 8

STC-KN2T
เสากลาง 3 นิ้ว 2



KNM-4H4M/2
ราวบันได (2 เมตร) 2

KNM-4H21/2
ราวบันได (2 เมตร) 2

KNK-4H4MA
ยึดต่อราวบันได 2

KNK-4H21A
ยึดต่อราวบันได 6

KNO-4H4M/6
ยึดต่อเสา (ราวบันได) 2

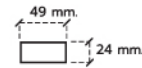
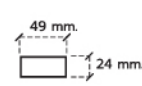
KN-PT2
แวนาลาย 2

KN-4/RD 16

KN-PJ1 8

KN-4KM10/RD 8

STC-KN2T
เสากลาง 2 นิ้ว 2



KNM-H22/2
ราวบันได (2 เมตร) 2

KNM-H22/2
ราวบันได (2 เมตร) 2

KNK-H22A
ยึดต่อราวบันได 2

KNK-H22A
ยึดต่อราวบันได 6

KNO-H22/6
ยึดต่อเสา (ราวบันได) 2

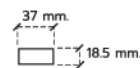
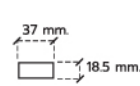
KN-PT3
แวนาลาย 2

KN-O03 16

KN-PJ1 8

KN-KM10 8

STC-KN2T
เสากลาง 3 นิ้ว 2



KNM-4H21/2
ราวบันได (2 เมตร) 2

KNM-4H21/2
ราวบันได (2 เมตร) 2

KNK-4H21A
ยึดต่อราวบันได 2

KNK-4H21A
ยึดต่อราวบันได 6

KNO-4H21/6
ยึดต่อเสา (ราวบันได) 2

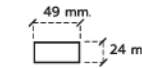
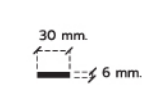
KN-PT2
แวนาลาย 2

KN-4/RD 16

KN-PJ1 8

KN-4KM10/RD 8

STC-KN2T
เสากลาง 2 นิ้ว 2



KNM-BL/2
ราวบันได (2 เมตร) 2

KNM-H22/2
ราวบันได (2 เมตร) 2

KNK-BLA
ยึดต่อราวบันได 2

KNK-H22A
ยึดต่อราวบันได 6

KNO-BL/6
ยึดต่อเสา (ราวบันได) 2

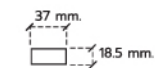
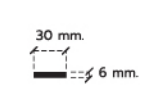
KN-PT3
แวนาลาย 2

KN-O03 16

KN-PJ1 8

KN-KM10 8

STC-KN2T
เสากลาง 3 นิ้ว 2



KNM-BL/2
ราวบันได (2 เมตร) 2

KNM-4H21/2
ราวบันได (2 เมตร) 2

KNK-BLA
ยึดต่อราวบันได 2

KNK-4H21A
ยึดต่อราวบันได 6

KNO-BL/6
ยึดต่อเสา (ราวบันได) 2

KN-PT2
แวนาลาย 2

KN-4/RD 16

KN-PJ1 8

KN-4KM10/RD 8

STC-KN2T
เสากลาง 2 นิ้ว 2

ชุด 6 เมตร

ระยะ 4 - 6 เมตร



หมายเหตุ : รองรับการติดตั้งตามระนาบงานจริง และสามารถปรับลดจำนวนแท่งระดับได้

เลือกรูปแบบราวจับ



ไม่เกิน 26,923.-

ไม่เกิน 25,001.-

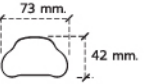
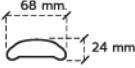
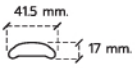
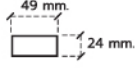
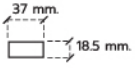
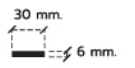
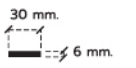
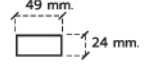
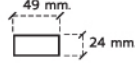
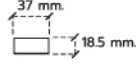
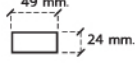
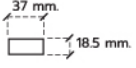
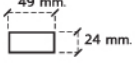
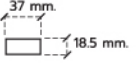






































































ไม่เกิน 17,690.-

ไม่เกิน 23,338.-

ไม่เกิน 16,800.-

ไม่เกิน 23,275.-

ไม่เกิน 17,376.-

						
						
 KNM-H6/2 รวมน (2 เมตร) 3	 KNM-H4/2 รวมน (2 เมตร) 3	 KNM-4H4M/2 รวมน (2 เมตร) 3	 KNM-H22/2 รวมน (2 เมตร) 3	 KNM-4H21/2 รวมน (2 เมตร) 3	 KNM-BL/2 รวมน (2 เมตร) 3	 KNM-BL/2 รวมน (2 เมตร) 3
 KNM-H22/2 ราวสูง (2 เมตร) 3	 KNM-H22/2 ราวสูง (2 เมตร) 3	 KNM-4H21/2 ราวสูง (2 เมตร) 3	 KNM-H22/2 ราวสูง (2 เมตร) 3	 KNM-4H21/2 ราวสูง (2 เมตร) 3	 KNM-H22/2 ราวสูง (2 เมตร) 3	 KNM-4H21/2 ราวสูง (2 เมตร) 3
 KNK-H6A ยึดต่อรวมน 2	 KNK-H4A ยึดต่อรวมน 2	 KNK-4H4MA ยึดต่อรวมน 2	 KNK-H22A ยึดต่อรวมน 2	 KNK-4H21A ยึดต่อรวมน 2	 KNK-BLA ยึดต่อรวมน 2	 KNK-BLA ยึดต่อรวมน 2
 KNK-H22A ยึดต่อราวสูง 6	 KNK-H22A ยึดต่อราวสูง 6	 KNK-4H21A ยึดต่อราวสูง 6	 KNK-H22A ยึดต่อราวสูง 6	 KNK-4H21A ยึดต่อราวสูง 6	 KNK-H22A ยึดต่อราวสูง 6	 KNK-4H21A ยึดต่อราวสูง 6
 KNO-H6/6 ยึดต่อสูง (ราววน) 2	 KNO-H4/6 ยึดต่อสูง (ราววน) 2	 KNO-4H4M/6 ยึดต่อสูง (ราววน) 2	 KNO-H22/6 ยึดต่อสูง (ราววน) 2	 KNO-4H21/6 ยึดต่อสูง (ราววน) 2	 KNO-BL/6 ยึดต่อสูง (ราววน) 2	 KNO-BL/6 ยึดต่อสูง (ราววน) 2
 KN-PT3 วนานา 2	 KN-PT3 วนานา 2	 KN-PT2 วนานา 2	 KN-PT3 วนานา 2	 KN-PT2 วนานา 2	 KN-PT3 วนานา 2	 KN-PT2 วนานา 2
 KN-003 24	 KN-003 24	 KN-4/RD 24	 KN-003 24	 KN-4/RD 24	 KN-003 24	 KN-4/RD 24
 KN-PJ1 12	 KN-PJ1 12	 KN-PJ1 12	 KN-PJ1 12	 KN-PJ1 12	 KN-PJ1 12	 KN-PJ1 12
 KN-KM10 12	 KN-KM10 12	 KN-4KM10/RD 12	 KN-KM10 12	 KN-4KM10/RD 12	 KN-KM10 12	 KN-4KM10/RD 12
 STC-KN2T เสาทาบ 3 ถัด 2	 STC-KN2T เสาทาบ 3 ถัด 2	 STC-2KN2T เสาทาบ 2 ถัด 2	 STC-KN2T เสาทาบ 3 ถัด 2	 STC-2KN2T เสาทาบ 2 ถัด 2	 STC-KN2T เสาทาบ 3 ถัด 2	 STC-2KN2T เสาทาบ 2 ถัด 2

ชุด 1 เมตร

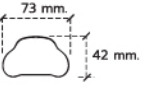
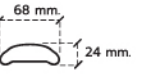
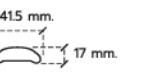
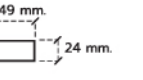



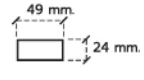
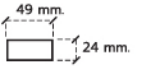
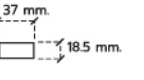
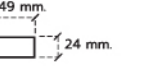
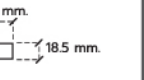
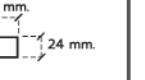

 ระยะไม่เกิน 1 เมตร



หมายเหตุ : รองรับการติดตั้งตามระยะหน้างานจริง และสามารถปรับลดจำนวนแท่งประดับได้

เลือกรูปแบบราวจับ



ไม่เกิน 4,455.-	ไม่เกิน 3,980.-	ไม่เกิน 2,868.-	ไม่เกิน 3,620.-	ไม่เกิน 2,760.-	ไม่เกิน 3,560.-	ไม่เกิน 2,796.-
						
						
KNM-H6B/1 1 ราวบน (1 เมตร)	KNM-H4B/1 1 ราวบน (1 เมตร)	KNM-4H4MB/1 1 ราวบน (1 เมตร)	KNM-H22B/1 1 ราวบน (1 เมตร)	KNM-4H21B/1 1 ราวบน (1 เมตร)	KNM-BLB/1 1 ราวบน (1 เมตร)	KNM-BLB/1 1 ราวบน (1 เมตร)
KNM-H22B/1 1 ราวล่าง (1 เมตร)	KNM-H22B/1 1 ราวล่าง (1 เมตร)	KNM-4H21B/1 1 ราวล่าง (1 เมตร)	KNM-H22B/1 1 ราวล่าง (1 เมตร)	KNM-4H21B/1 1 ราวล่าง (1 เมตร)	KNM-H22B/1 1 ราวล่าง (1 เมตร)	KNM-4H21B/1 1 ราวล่าง (1 เมตร)
KNK-H6 2 แขนบนปัด	KNK-H4 2 แขนบนปัด	KNK-4H4M 2 แขนบนปัด	KNK-H22 2 แขนบนปัด	KNK-4H21 2 แขนบนปัด	KNK-BL 2 แขนบนปัด	KNK-BL 2 แขนบนปัด
KNK-H22 2 แขนล่างปัด	KNK-H22 2 แขนล่างปัด	KNK-4H21 2 แขนล่างปัด	KNK-H22 2 แขนล่างปัด	KNK-4H21 2 แขนล่างปัด	KNK-H22 2 แขนล่างปัด	KNK-4H21 2 แขนล่างปัด
KNO-H6B 1 ชัตต้ออกราวบน	KNO-H4B 1 ชัตต้ออกราวบน	KNO-4H4MB 1 ชัตต้ออกราวบน	KNO-H22B 1 ชัตต้ออกราวบน	KNO-4H21B 1 ชัตต้ออกราวบน	KNO-BLB 1 ชัตต้ออกราวบน	KNO-BLB 1 ชัตต้ออกราวบน
KNO-H6T 1 ชัตต้ออกราวบน	KNO-H4T 1 ชัตต้ออกราวบน	KNO-4H4MT 1 ชัตต้ออกราวบน	KNO-H22T 1 ชัตต้ออกราวบน	KNO-4H21T 1 ชัตต้ออกราวบน	KNO-BLT 1 ชัตต้ออกราวบน	KNO-BLT 1 ชัตต้ออกราวบน
KNO-H22B 1 ชัตต้ออกราวล่าง	KNO-H22B 1 ชัตต้ออกราวล่าง	KNO-4H21B 1 ชัตต้ออกราวล่าง	KNO-H22B 1 ชัตต้ออกราวล่าง	KNO-4H21B 1 ชัตต้ออกราวล่าง	KNO-H22B 1 ชัตต้ออกราวล่าง	KNO-4H21B 1 ชัตต้ออกราวล่าง
KNO-H22T 1 ชัตต้ออกราวล่าง	KNO-H22T 1 ชัตต้ออกราวล่าง	KNO-4H21T 1 ชัตต้ออกราวล่าง	KNO-H22T 1 ชัตต้ออกราวล่าง	KNO-4H21T 1 ชัตต้ออกราวล่าง	KNO-H22T 1 ชัตต้ออกราวล่าง	KNO-4H21T 1 ชัตต้ออกราวล่าง
KN-O03 4	KN-O03 4	KN-4/RD 4	KN-O03 4	KN-4/RD 4	KN-O03 4	KN-4/RD 4
KN-PJ1 2	KN-PJ1 2	KN-PJ1 2	KN-PJ1 2	KN-PJ1 2	KN-PJ1 2	KN-PJ1 2
KN-KM10 1	KN-KM10 1	KN-4KM10/RD 1	KN-KM10 1	KN-4KM10/RD 1	KN-KM10 1	KN-4KM10/RD 1

ชุด 2 เมตร

ระยะไม่เกิน 2 เมตร



หมายเหตุ : รองรับการติดตั้งตามระยะหน้างานจริง และสามารถปรับลดจำนวนแท่งประดับได้

เลือกรูปแบบราวจับ



ไม่เกิน 7,919.-	ไม่เกิน 7,144.-	ไม่เกิน 5,147.-	ไม่เกิน 6,520.-	ไม่เกิน 5,111.-	ไม่เกิน 6,460.-	ไม่เกิน 5,171.-
KNM-H6B/2 ราวบัน (2 เมตร) 1	KNM-H4B/2 ราวบัน (2 เมตร) 1	KNM-4H4MB/2 ราวบัน (2 เมตร) 1	KNM-H22B/2 ราวบัน (2 เมตร) 1	KNM-4H21B/2 ราวบัน (2 เมตร) 1	KNM-BLB/2 ราวบัน (2 เมตร) 1	KNM-BLB/2 ราวบัน (2 เมตร) 1
KNM-H22B/2 ราวบัน (2 เมตร) 1	KNM-H22B/2 ราวบัน (2 เมตร) 1	KNM-4H21B/2 ราวบัน (2 เมตร) 1	KNM-H22B/2 ราวบัน (2 เมตร) 1	KNM-4H21B/2 ราวบัน (2 เมตร) 1	KNM-H22B/2 ราวบัน (2 เมตร) 1	KNM-4H21B/2 ราวบัน (2 เมตร) 1
KNK-H6 แขนบนป็นไม้ 2	KNK-H4 แขนบนป็นไม้ 2	KNK-4H4M แขนบนป็นไม้ 2	KNK-H22 แขนบนป็นไม้ 2	KNK-4H21 แขนบนป็นไม้ 2	KNK-BL แขนบนป็นไม้ 2	KNK-BL แขนบนป็นไม้ 2
KNK-H22 แขนล่างป็นไม้ 2	KNK-H22 แขนล่างป็นไม้ 2	KNK-4H21 แขนล่างป็นไม้ 2	KNK-H22 แขนล่างป็นไม้ 2	KNK-4H21 แขนล่างป็นไม้ 2	KNK-H22 แขนล่างป็นไม้ 2	KNK-4H21 แขนล่างป็นไม้ 2
KNO-H6B ฝั่ดอ่ดอ่ทราวบัน 1	KNO-H4B ฝั่ดอ่ดอ่ทราวบัน 1	KNO-4H4MB ฝั่ดอ่ดอ่ทราวบัน 1	KNO-H22B ฝั่ดอ่ดอ่ทราวบัน 1	KNO-4H21B ฝั่ดอ่ดอ่ทราวบัน 1	KNO-BLB ฝั่ดอ่ดอ่ทราวบัน 1	KNO-BLB ฝั่ดอ่ดอ่ทราวบัน 1
KNO-H6T ฝั่ดอ่ดอ่ทราวบัน 1	KNO-H4T ฝั่ดอ่ดอ่ทราวบัน 1	KNO-4H4MT ฝั่ดอ่ดอ่ทราวบัน 1	KNO-H22T ฝั่ดอ่ดอ่ทราวบัน 1	KNO-4H21T ฝั่ดอ่ดอ่ทราวบัน 1	KNO-BLT ฝั่ดอ่ดอ่ทราวบัน 1	KNO-BLT ฝั่ดอ่ดอ่ทราวบัน 1
KNO-H22B ฝั่ดอ่ดอ่ทราวบัน 1	KNO-H22B ฝั่ดอ่ดอ่ทราวบัน 1	KNO-4H21B ฝั่ดอ่ดอ่ทราวบัน 1	KNO-H22B ฝั่ดอ่ดอ่ทราวบัน 1	KNO-4H21B ฝั่ดอ่ดอ่ทราวบัน 1	KNO-H22B ฝั่ดอ่ดอ่ทราวบัน 1	KNO-4H21B ฝั่ดอ่ดอ่ทราวบัน 1
KNO-H22T ฝั่ดอ่ดอ่ทราวบัน 1	KNO-H22T ฝั่ดอ่ดอ่ทราวบัน 1	KNO-4H21T ฝั่ดอ่ดอ่ทราวบัน 1	KNO-H22T ฝั่ดอ่ดอ่ทราวบัน 1	KNO-4H21T ฝั่ดอ่ดอ่ทราวบัน 1	KNO-H22T ฝั่ดอ่ดอ่ทราวบัน 1	KNO-4H21T ฝั่ดอ่ดอ่ทราวบัน 1
KN-003 7	KN-003 7	KN-4/RD 7	KN-003 7	KN-4/RD 7	KN-003 7	KN-4/RD 7
KN-PJ1 4	KN-PJ1 4	KN-PJ1 4	KN-PJ1 4	KN-PJ1 4	KN-PJ1 4	KN-PJ1 4
KN-KM10 3	KN-KM10 3	KN-4KM10/RD 3	KN-KM10 3	KN-4KM10/RD 3	KN-KM10 3	KN-4KM10/RD 3

ชุด 4 เมตร

ระยะ 2 - 4 เมตร



หมายเหตุ : รองรับการติดตั้งตามระยะหน้างานจริง และสามารถปรับลดจำนวนแท่งประดับได้

เลือกรูปแบบราวจับ



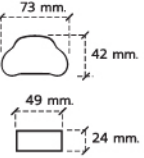
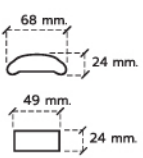
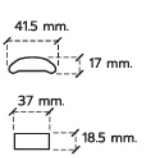
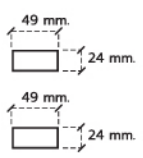
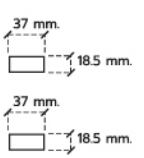
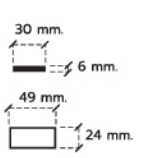
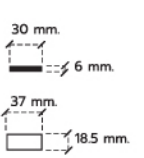
ไม้เทิน 17,103.-	ไม้เทิน 15,698.-	ไม้เทิน 11,236.-	ไม้เทิน 14,540.-	ไม้เทิน 10,906.-	ไม้เทิน 14,456.-	ไม้เทิน 11,014.-
KNM-H6B/2 ราวบน (2 เมตร) 2	KNM-H4B/2 ราวบน (2 เมตร) 2	KNM-4H4MB/2 ราวบน (2 เมตร) 2	KNM-H22B/2 ราวบน (2 เมตร) 2	KNM-4H21B/2 ราวบน (2 เมตร) 2	KNM-BLB/2 ราวบน (2 เมตร) 2	KNM-BLB/2 ราวบน (2 เมตร) 2
KNM-H22B/2 ราวล่าง (2 เมตร) 2	KNM-H22B/2 ราวล่าง (2 เมตร) 2	KNM-4H21B/2 ราวล่าง (2 เมตร) 2	KNM-H22B/2 ราวล่าง (2 เมตร) 2	KNM-4H21B/2 ราวล่าง (2 เมตร) 2	KNM-H22B/2 ราวล่าง (2 เมตร) 2	KNM-4H21B/2 ราวล่าง (2 เมตร) 2
KNK-H6 แขนบนปิด 2	KNK-H4 แขนบนปิด 2	KNK-4H4M แขนบนปิด 2	KNK-H22 แขนบนปิด 2	KNK-4H21 แขนบนปิด 2	KNK-BL แขนบนปิด 2	KNK-BL แขนบนปิด 2
KNK-H22 แขนล่างปิด 2	KNK-H22 แขนล่างปิด 2	KNK-4H21 แขนล่างปิด 2	KNK-H22 แขนล่างปิด 2	KNK-4H21 แขนล่างปิด 2	KNK-H22 แขนล่างปิด 2	KNK-4H21 แขนล่างปิด 2
KNO-H22NK ยึดต่อไร้รอย 2	KNO-H22NK ยึดต่อไร้รอย 2	KNO-4H21NK ยึดต่อไร้รอย 2	KNO-H22NK ยึดต่อไร้รอย 2	KNO-4H21NK ยึดต่อไร้รอย 2	KNO-H22NK ยึดต่อไร้รอย 2	KNO-4H21NK ยึดต่อไร้รอย 2
KNO-H6B ยึดต่อทรงราวบน 1	KNO-H4B ยึดต่อทรงราวบน 1	KNO-4H4MB ยึดต่อทรงราวบน 1	KNO-H22B ยึดต่อทรงราวบน 1	KNO-4H21B ยึดต่อทรงราวบน 1	KNO-BLB ยึดต่อทรงราวบน 1	KNO-BLB ยึดต่อทรงราวบน 1
KNO-H6T ยึดต่อทรงราวบน 1	KNO-H4T ยึดต่อทรงราวบน 1	KNO-4H4MT ยึดต่อทรงราวบน 1	KNO-H22T ยึดต่อทรงราวบน 1	KNO-4H21T ยึดต่อทรงราวบน 1	KNO-BLT ยึดต่อทรงราวบน 1	KNO-BLT ยึดต่อทรงราวบน 1
KNO-H22B ยึดต่อทรงราวล่าง 1	KNO-H22B ยึดต่อทรงราวล่าง 1	KNO-4H21B ยึดต่อทรงราวล่าง 1	KNO-H22B ยึดต่อทรงราวล่าง 1	KNO-4H21B ยึดต่อทรงราวล่าง 1	KNO-H22B ยึดต่อทรงราวล่าง 1	KNO-4H21B ยึดต่อทรงราวล่าง 1
KNO-H22T ยึดต่อทรงราวล่าง 1	KNO-H22T ยึดต่อทรงราวล่าง 1	KNO-4H21T ยึดต่อทรงราวล่าง 1	KNO-H22T ยึดต่อทรงราวล่าง 1	KNO-4H21T ยึดต่อทรงราวล่าง 1	KNO-H22T ยึดต่อทรงราวล่าง 1	KNO-4H21T ยึดต่อทรงราวล่าง 1
KNO-H6/6 ยึดต่อตรง (ราวบน) 1	KNO-H4/6 ยึดต่อตรง (ราวบน) 1	KNO-4H4M/6 ยึดต่อตรง (ราวบน) 1	KNO-H22/6 ยึดต่อตรง (ราวบน) 1	KNO-4H21/6 ยึดต่อตรง (ราวบน) 1	KNO-BL/6 ยึดต่อตรง (ราวบน) 1	KNO-BL/6 ยึดต่อตรง (ราวบน) 1
KN-PT3 ewanat 1	KN-PT3 ewanat 1	KN-PT2 ewanat 1	KN-PT3 ewanat 1	KN-PT2 ewanat 1	KN-PT3 ewanat 1	KN-PT2 ewanat 1
KN-003 14	KN-003 14	KN-4/RD 14	KN-003 14	KN-4/RD 14	KN-003 14	KN-4/RD 14
KN-PJ1 8	KN-PJ1 8	KN-PJ1 8	KN-PJ1 8	KN-PJ1 8	KN-PJ1 8	KN-PJ1 8
KN-KM10 6	KN-KM10 6	KN-4KM10/RD 6	KN-KM10 6	KN-4KM10/RD 6	KN-KM10 6	KN-4KM10/RD 6
STC-KN2T/B เสานาถ 3 ถั 1	STC-KN2T/B เสานาถ 3 ถั 1	STC-2KN2T/B เสานาถ 2 ถั 1	STC-KN2T/B เสานาถ 3 ถั 1	STC-2KN2T/B เสานาถ 2 ถั 1	STC-KN2T/B เสานาถ 3 ถั 1	STC-2KN2T/B เสานาถ 2 ถั 1

ชุด 6 เมตร

ระยะ 4 - 6 เมตร

หมายเหตุ : รองรับการติดตั้งตามระยะหน้างานจริง และสามารถปรับลดจำนวนแท่งประดับได้

เลือกรูปแบบราวจับ

ไม้เทิน 26,209.-	ไม้เทิน 24,306.-	ไม้เทิน 17,235.-	ไม้เทิน 22,614.-	ไม้เทิน 16,323.-	ไม้เทิน 22,506.-	ไม้เทิน 16,911.-
						
KNM-H6B/2 ราวบันได (2 เมตร) 3	KNM-H4B/2 ราวบันได (2 เมตร) 3	KNM-4H4MB/2 ราวบันได (2 เมตร) 3	KNM-H22B/2 ราวบันได (2 เมตร) 3	KNM-4H21B/2 ราวบันได (2 เมตร) 3	KNM-BLB/2 ราวบันได (2 เมตร) 3	KNM-BLB/2 ราวบันได (2 เมตร) 3
KNM-H22B/2 ราวบันได (2 เมตร) 3	KNM-H22B/2 ราวบันได (2 เมตร) 3	KNM-4H21B/2 ราวบันได (2 เมตร) 3	KNM-H22B/2 ราวบันได (2 เมตร) 3	KNM-4H21B/2 ราวบันได (2 เมตร) 3	KNM-H22B/2 ราวบันได (2 เมตร) 3	KNM-4H21B/2 ราวบันได (2 เมตร) 3
KNK-H6 แขนบันได 2	KNK-H4 แขนบันได 2	KNK-4H4M แขนบันได 2	KNK-H22 แขนบันได 2	KNK-4H21 แขนบันได 2	KNK-BL แขนบันได 2	KNK-BL แขนบันได 2
KNK-H22 แขนบันได 2	KNK-H22 แขนบันได 2	KNK-4H21 แขนบันได 2	KNK-H22 แขนบันได 2	KNK-4H21 แขนบันได 2	KNK-H22 แขนบันได 2	KNK-4H21 แขนบันได 2
KNO-H22NK ยึดต่อใช้แทน 4	KNO-H22NK ยึดต่อใช้แทน 4	KNO-4H21NK ยึดต่อใช้แทน 4	KNO-H22NK ยึดต่อใช้แทน 4	KNO-4H21NK ยึดต่อใช้แทน 4	KNO-H22NK ยึดต่อใช้แทน 4	KNO-4H21NK ยึดต่อใช้แทน 4
KNO-H6B ยึดต่อขอตรงราวบันได 1	KNO-H4B ยึดต่อขอตรงราวบันได 1	KNO-4H4MB ยึดต่อขอตรงราวบันได 1	KNO-H22B ยึดต่อขอตรงราวบันได 1	KNO-4H21B ยึดต่อขอตรงราวบันได 1	KNO-BLB ยึดต่อขอตรงราวบันได 1	KNO-BLB ยึดต่อขอตรงราวบันได 1
KNO-H6T ยึดต่อขอตรงราวบันได 1	KNO-H4T ยึดต่อขอตรงราวบันได 1	KNO-4H4MT ยึดต่อขอตรงราวบันได 1	KNO-H22T ยึดต่อขอตรงราวบันได 1	KNO-4H21T ยึดต่อขอตรงราวบันได 1	KNO-BLT ยึดต่อขอตรงราวบันได 1	KNO-BLT ยึดต่อขอตรงราวบันได 1
KNO-H22B ยึดต่อขอตรงราวบันได 1	KNO-H22B ยึดต่อขอตรงราวบันได 1	KNO-4H21B ยึดต่อขอตรงราวบันได 1	KNO-H22B ยึดต่อขอตรงราวบันได 1	KNO-4H21B ยึดต่อขอตรงราวบันได 1	KNO-H22B ยึดต่อขอตรงราวบันได 1	KNO-4H21B ยึดต่อขอตรงราวบันได 1
KNO-H22T ยึดต่อขอตรงราวบันได 1	KNO-H22T ยึดต่อขอตรงราวบันได 1	KNO-4H21T ยึดต่อขอตรงราวบันได 1	KNO-H22T ยึดต่อขอตรงราวบันได 1	KNO-4H21T ยึดต่อขอตรงราวบันได 1	KNO-H22T ยึดต่อขอตรงราวบันได 1	KNO-4H21T ยึดต่อขอตรงราวบันได 1
KNO-H6/6 ยึดต่อขอตรง (ราวบันได) 2	KNO-H4/6 ยึดต่อขอตรง (ราวบันได) 2	KNO-4H4M/6 ยึดต่อขอตรง (ราวบันได) 2	KNO-H22/6 ยึดต่อขอตรง (ราวบันได) 2	KNO-4H21/6 ยึดต่อขอตรง (ราวบันได) 2	KNO-BL/6 ยึดต่อขอตรง (ราวบันได) 2	KNO-BL/6 ยึดต่อขอตรง (ราวบันได) 2
KN-PT3 วนานา 2	KN-PT3 วนานา 2	KN-PT2 วนานา 2	KN-PT3 วนานา 2	KN-PT2 วนานา 2	KN-PT3 วนานา 2	KN-PT2 วนานา 2
KN-003 21	KN-003 21	KN-4/RD 21	KN-003 21	KN-4/RD 21	KN-003 21	KN-4/RD 21
KN-PJ1 12	KN-PJ1 12	KN-PJ1 12	KN-PJ1 12	KN-PJ1 12	KN-PJ1 12	KN-PJ1 12
KN-KM10 9	KN-KM10 9	KN-4KM10/RD 9	KN-KM10 9	KN-4KM10/RD 9	KN-KM10 9	KN-4KM10/RD 9
STC-KN2T/B ใส่นาโน 3 ไร่ 2	STC-KN2T/B ใส่นาโน 3 ไร่ 2	STC-2KN2T/B ใส่นาโน 2 ไร่ 2	STC-KN2T/B ใส่นาโน 3 ไร่ 2	STC-2KN2T/B ใส่นาโน 2 ไร่ 2	STC-KN2T/B ใส่นาโน 3 ไร่ 2	STC-2KN2T/B ใส่นาโน 2 ไร่ 2

Guideline

06





ระยะไม่เกิน 1 เมตร

ชุด 1 เมตร



หมายเหตุ : รองรับการติดตั้งตามระยะหน้างานจริง และสามารถปรับลดจำนวนแท่งประตပ်ได้

เลือกรูปแบบราวจับ



ไม่เกิน
4,733.-

ไม่เกิน
4,371.-

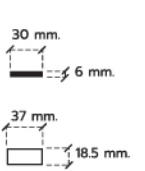
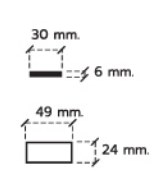
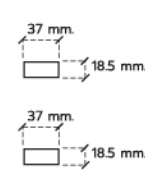
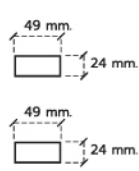
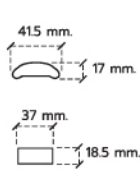
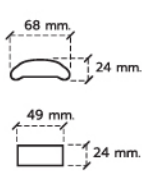
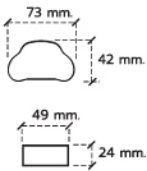
ไม่เกิน
2,620.-

ไม่เกิน
4,040.-

ไม่เกิน
2,534.-

ไม่เกิน
4,025.-

ไม่เกิน
2,558.-



KNM-H6/1
ราวบน (1 เมตร) 1

KNM-H4/1
ราวบน (1 เมตร) 1

KNM-4H4M/1
ราวบน (1 เมตร) 1

KNM-H22/1
ราวบน (1 เมตร) 1

KNM-4H21/1
ราวบน (1 เมตร) 1

KNM-BL/1
ราวบน (1 เมตร) 1

KNM-BL/1
ราวบน (1 เมตร) 1

KNM-H22/1
ราวล่าง (1 เมตร) 1

KNM-H22/1
ราวล่าง (1 เมตร) 1

KNM-4H21/1
ราวล่าง (1 เมตร) 1

KNM-H22/1
ราวล่าง (1 เมตร) 1

KNM-4H21/1
ราวล่าง (1 เมตร) 1

KNM-H22/1
ราวล่าง (1 เมตร) 1

KNM-4H21/1
ราวล่าง (1 เมตร) 1

KNK-H6A
ยึดต่อราวบน 2

KNK-H4A
ยึดต่อราวบน 2

KNK-4H4MA
ยึดต่อราวบน 2

KNK-H22A
ยึดต่อราวบน 2

KNK-4H21A
ยึดต่อราวบน 2

KNK-BLA
ยึดต่อราวบน 2

KNK-BLA
ยึดต่อราวบน 2

KNK-H22A
ยึดต่อราวล่าง 2

KNK-H22A
ยึดต่อราวล่าง 2

KNK-4H21A
ยึดต่อราวล่าง 2

KNK-H22A
ยึดต่อราวล่าง 2

KNK-4H21A
ยึดต่อราวล่าง 2

KNK-H22A
ยึดต่อราวล่าง 2

KNK-4H21A
ยึดต่อราวล่าง 2

KN-003 4

KN-003 4

KN-4/RD 4

KN-003 4

KN-4/RD 4

KN-003 4

KN-4/RD 4

KN-007B 2

KN-007B 2

KN-4B07B/RD 2

KN-007B 2

KN-4B07B/RD 2

KN-007B 2

KN-4B07B/RD 2

KN-75DL/04 1

KN-75DL/04 1

KN-475DL/04/RD 1

KN-75DL/04 1

KN-475DL/04/RD 1

KN-75DL/04 1

KN-475DL/04/RD 1

KN-PLAT 2

KN-PLAT 2

KN-4PLAT 2

KN-PLAT 2

KN-4PLAT 2

KN-PLAT 2

KN-4PLAT 2

ชุด 2 เมตร

ระยะไม่เกิน 2 เมตร



หมายเหตุ : รองรับการติดตั้งตามระยะหน้างานจริง และสามารถปรับลดจำนวนแท่งประดับได้

เลือกรูปแบบราวจับ



ไม่เกิน
9,782.-

ไม่เกิน
9,120.-

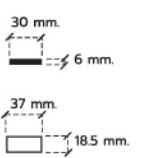
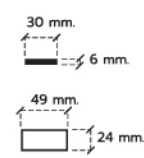
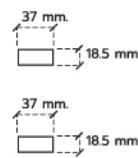
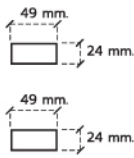
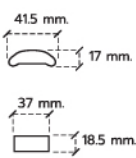
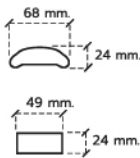
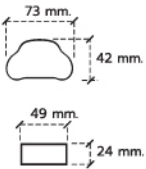
ไม่เกิน
5,850.-

ไม่เกิน
8,525.-

ไม่เกิน
5,692.-

ไม่เกิน
8,510.-

ไม่เกิน
5,740.-



KNM-H6/2 1

KNM-H4/2 1

KNM-4H4M/2 1

KNM-H22/2 1

KNM-4H21/2 1

KNM-BL/2 1

KNM-BL/2 1

KNM-H22/2 1

KNM-H22/2 1

KNM-4H21/2 1

KNM-H22/2 1

KNM-4H21/2 1

KNM-H22/1 1

KNM-4H21/2 1

KNK-H6A 2

KNK-H4A 2

KNK-4H4MA 2

KNK-H22A 2

KNK-4H21A 2

KNK-BLA 2

KNK-BLA 2

KNK-H22A 2

KNK-H22A 2

KNK-4H21A 2

KNK-H22A 2

KNK-4H21A 2

KNK-H22A 2

KNK-4H21A 2

KN-003 6

KN-003 6

KN-4/RD 6

KN-003 6

KN-4/RD 6

KN-003 6

KN-4/RD 6

KN-007B 4

KN-007B 4

KN-4B07B/RD 4

KN-007B 4

KN-4B07B/RD 4

KN-007B 4

KN-4B07B/RD 4

KN-75DL/04 3

KN-75DL/04 3

KN-475DL/04/RD 3

KN-75DL/04 3

KN-475DL/04/RD 3

KN-75DL/04 3

KN-475DL/04/RD 3

KN-PLAT 6

KN-PLAT 6

KN-4PLAT 6

KN-PLAT 6

KN-4PLAT 6

KN-PLAT 6

KN-4PLAT 6

ชุด 4 เมตร



ระยะ 2 - 4 เมตร



หมายเหตุ : รองรับการจัดตามระยะหน้างานจริง และสามารถปรับลดจำนวนแท่งประดับได้

เลือกรูปแบบราวจับ



ไม้เทิน
22,483.-

ไม้เทิน
21,161.-


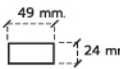
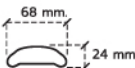
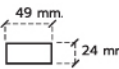
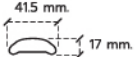
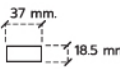
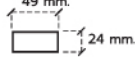
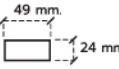
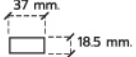
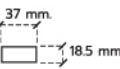
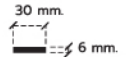
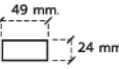
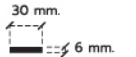










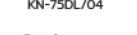










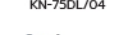




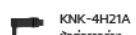





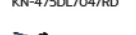



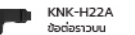
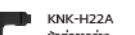





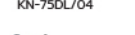

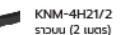
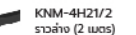
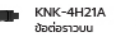
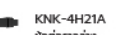
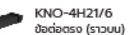






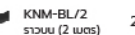
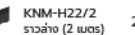

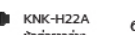
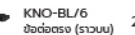






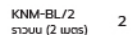
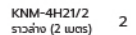

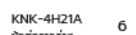
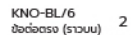
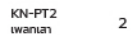



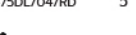

ไม้เทิน
12,750.-

ไม้เทิน
20,026.-

ไม้เทิน
12,436.-

ไม้เทิน
19,963.-

ไม้เทิน
12,532.-

 	 	 	 	 	 	 
 2  2  2  6  2  2  14  8  5  10  2	 2  2  2  6  2  2  14  8  5  10  2	 2  2  2  6  2  2  14  8  5  10  2	 2  2  2  6  2  2  14  8  5  10  2	 2  2  2  6  2  2  14  8  5  10  2	 2  2  2  6  2  2  14  8  5  10  2	 2  2  2  6  2  2  14  8  5  10  2

ชุด 6 เมตร



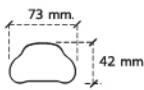
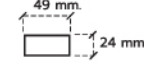
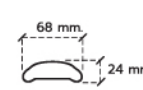
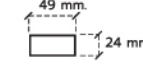
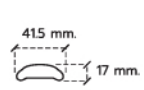
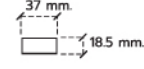
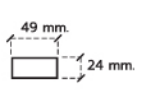
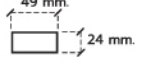
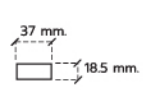
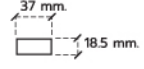
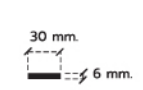
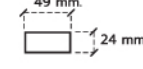
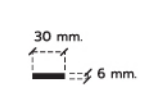
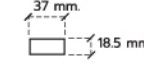




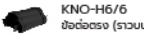
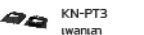



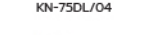






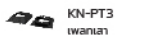



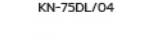





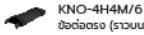




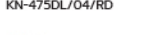





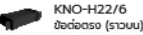




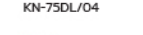

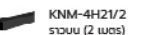
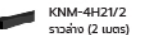


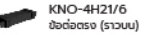




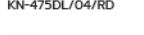

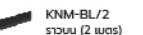
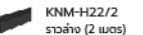


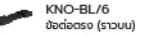






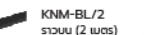
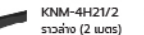


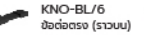
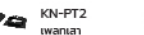



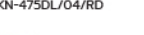

ระยะ: 4 - 6 เมตร



หมายเหตุ : รองรับการติดตั้งตามระนาบหน้างานจริง และสามารถปรับลดจำนวนแท่งระดับได้

เลือกรูปแบบราวจับ



ไม้เกิน 32,635.-	ไม้เกิน 30,713.-	ไม้เกิน 19,058.-	ไม้เกิน 29,050.-	ไม้เกิน 18,168.-	ไม้เกิน 28,987.-	ไม้เกิน 18,744.-
 	 	 	 	 	 	 
 3  3  2  6  2  2  18  12  9  18  2	 3  3  2  6  2  2  18  12  9  18  2	 3  3  2  6  2  2  18  12  9  18  2	 3  3  2  6  2  2  18  12  9  18  2	 3  3  2  6  2  2  18  12  9  18  2	 3  3  2  6  2  2  18  12  9  18  2	 3  3  2  6  2  2  18  12  9  18  2

ชุด 1 เมตร


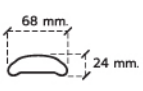
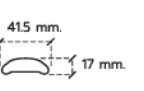
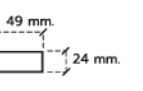
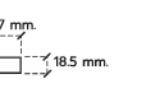


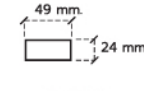
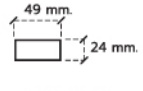
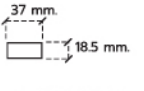

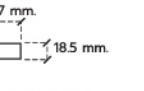
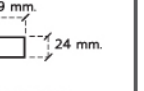
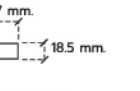
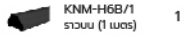
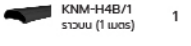
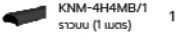
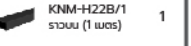
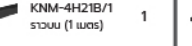


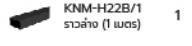
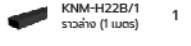
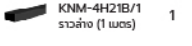
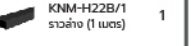
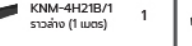


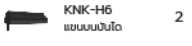
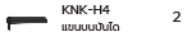
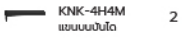
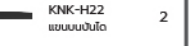



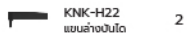
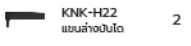
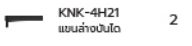
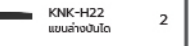
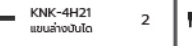



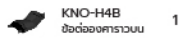
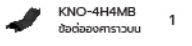
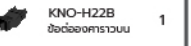




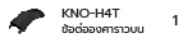
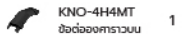
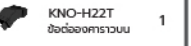



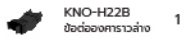
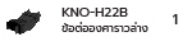
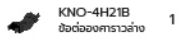
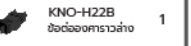

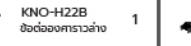

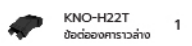
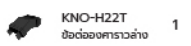
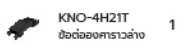





























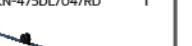


 ระยะไม่เกิน 1 เมตร



หมายเหตุ : รองรับการติดตั้งตามระยะหน้างานจริง และสามารถปรับลดจำนวนแท่งประดับได้

เลือกรูปแบบราวจับ



ไม่เกิน 5,023.-	ไม่เกิน 4,548.-	ไม่เกิน 2,869.-	ไม่เกิน 4,188.-	ไม่เกิน 2,761.-	ไม่เกิน 4,128.-	ไม่เกิน 2,797.-
 73 mm. 42 mm.	 68 mm. 24 mm.	 415 mm. 17 mm.	 49 mm. 24 mm.	 37 mm. 18.5 mm.	 30 mm. 6 mm.	 30 mm. 6 mm.
 49 mm. 24 mm.	 49 mm. 24 mm.	 37 mm. 18.5 mm.	 49 mm. 24 mm.	 37 mm. 18.5 mm.	 49 mm. 24 mm.	 37 mm. 18.5 mm.
 KNM-H6B/1 รวมน (1 เมตร) 1	 KNM-H4B/1 รวมน (1 เมตร) 1	 KNM-4H4MB/1 รวมน (1 เมตร) 1	 KNM-H22B/1 รวมน (1 เมตร) 1	 KNM-4H21B/1 รวมน (1 เมตร) 1	 KNM-BLB/1 รวมน (1 เมตร) 1	 KNM-BLB/1 รวมน (1 เมตร) 1
 KNM-H22B/1 รวกล่าง (1 เมตร) 1	 KNM-H22B/1 รวกล่าง (1 เมตร) 1	 KNM-4H21B/1 รวกล่าง (1 เมตร) 1	 KNM-H22B/1 รวกล่าง (1 เมตร) 1	 KNM-4H21B/1 รวกล่าง (1 เมตร) 1	 KNM-H22B/1 รวกล่าง (1 เมตร) 1	 KNM-4H21B/1 รวกล่าง (1 เมตร) 1
 KNK-H6 แบบชนป็นิด 2	 KNK-H4 แบบชนป็นิด 2	 KNK-4H4M แบบชนป็นิด 2	 KNK-H22 แบบชนป็นิด 2	 KNK-4H21 แบบชนป็นิด 2	 KNK-BL แบบชนป็นิด 2	 KNK-BL แบบชนป็นิด 2
 KNK-H22 แบบล่างป็นิด 2	 KNK-H22 แบบล่างป็นิด 2	 KNK-4H21 แบบล่างป็นิด 2	 KNK-H22 แบบล่างป็นิด 2	 KNK-4H21 แบบล่างป็นิด 2	 KNK-H22 แบบล่างป็นิด 2	 KNK-4H21 แบบล่างป็นิด 2
 KNO-H6B ชิดดอออกทราวรบน 1	 KNO-H4B ชิดดอออกทราวรบน 1	 KNO-4H4MB ชิดดอออกทราวรบน 1	 KNO-H22B ชิดดอออกทราวรบน 1	 KNO-4H21B ชิดดอออกทราวรบน 1	 KNO-BLB ชิดดอออกทราวรบน 1	 KNO-BLB ชิดดอออกทราวรบน 1
 KNO-H6T ชิดดอออกทราวรบน 1	 KNO-H4T ชิดดอออกทราวรบน 1	 KNO-4H4MT ชิดดอออกทราวรบน 1	 KNO-H22T ชิดดอออกทราวรบน 1	 KNO-4H21T ชิดดอออกทราวรบน 1	 KNO-BLT ชิดดอออกทราวรบน 1	 KNO-BLT ชิดดอออกทราวรบน 1
 KNO-H22B ชิดดอออกทราวรล่าง 1	 KNO-H22B ชิดดอออกทราวรล่าง 1	 KNO-4H21B ชิดดอออกทราวรล่าง 1	 KNO-H22B ชิดดอออกทราวรล่าง 1	 KNO-4H21B ชิดดอออกทราวรล่าง 1	 KNO-H22B ชิดดอออกทราวรล่าง 1	 KNO-4H21B ชิดดอออกทราวรล่าง 1
 KNO-H22T ชิดดอออกทราวรล่าง 1	 KNO-H22T ชิดดอออกทราวรล่าง 1	 KNO-4H21T ชิดดอออกทราวรล่าง 1	 KNO-H22T ชิดดอออกทราวรล่าง 1	 KNO-4H21T ชิดดอออกทราวรล่าง 1	 KNO-H22T ชิดดอออกทราวรล่าง 1	 KNO-4H21T ชิดดอออกทราวรล่าง 1
 KN-003 3	 KN-003 3	 KN-4/RD 3	 KN-003 3	 KN-4/RD 3	 KN-003 3	 KN-4/RD 3
 KN-007B 2	 KN-007B 2	 KN-4B07B/RD 2	 KN-007B 2	 KN-4B07B/RD 2	 KN-007B 2	 KN-4B07B/RD 2
 KN-75DL/04 1	 KN-75DL/04 1	 KN-475DL/04/RD 1	 KN-75DL/04 1	 KN-475DL/04/RD 1	 KN-75DL/04 1	 KN-475DL/04/RD 1
 KN-PLATB 2	 KN-PLATB 2	 KN-4PLATB 2	 KN-PLATB 2	 KN-4PLATB 2	 KN-PLATB 2	 KN-4PLATB 2

ชุด 2 เมตร

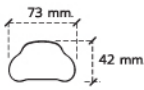
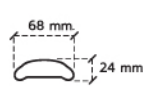
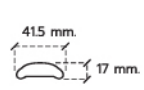
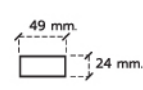
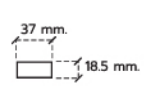
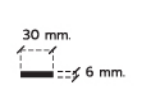
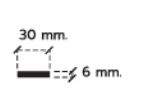
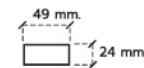
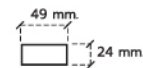
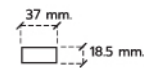
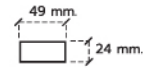
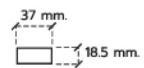
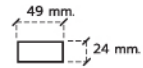
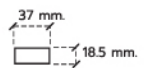
 ระยะไม่เกิน 2 เมตร



หมายเหตุ : รองรับการติดตั้งตามระยะหน้างานจริง และสามารถปรับลดจำนวนแท่งประดับได้


เลือกรูปแบบราวจับ



ไม่เกิน 9,535.-	ไม่เกิน 8,760.-	ไม่เกิน 5,568.-	ไม่เกิน 8,136.-	ไม่เกิน 5,532.-	ไม่เกิน 8,076.-	ไม่เกิน 5,592.-
						
						
KNM-H6B/2 ราวบน (2 เมตร) 1	KNM-H4B/2 ราวบน (2 เมตร) 1	KNM-4H4MB/2 ราวบน (2 เมตร) 1	KNM-H22B/2 ราวบน (2 เมตร) 1	KNM-4H21B/2 ราวบน (2 เมตร) 1	KNM-BLB/2 ราวบน (2 เมตร) 1	KNM-BLB/2 ราวบน (2 เมตร) 1
KNM-H22B/2 ราวล่าง (2 เมตร) 1	KNM-H22B/2 ราวล่าง (2 เมตร) 1	KNM-4H21B/2 ราวล่าง (2 เมตร) 1	KNM-H22B/2 ราวล่าง (2 เมตร) 1	KNM-4H21B/2 ราวล่าง (2 เมตร) 1	KNM-H22B/2 ราวล่าง (2 เมตร) 1	KNM-4H21B/2 ราวล่าง (2 เมตร) 1
KNK-H6 แขนบนปิด 2	KNK-H4 แขนบนปิด 2	KNK-4H4M แขนบนปิด 2	KNK-H22 แขนบนปิด 2	KNK-4H21 แขนบนปิด 2	KNK-BL แขนบนปิด 2	KNK-BL แขนบนปิด 2
KNK-H22 แขนล่างปิด 2	KNK-H22 แขนล่างปิด 2	KNK-4H21 แขนล่างปิด 2	KNK-H22 แขนล่างปิด 2	KNK-4H21 แขนล่างปิด 2	KNK-H22 แขนล่างปิด 2	KNK-4H21 แขนล่างปิด 2
KNO-H6B ยึดต่อโครงราวบน 1	KNO-H4B ยึดต่อโครงราวบน 1	KNO-4H4MB ยึดต่อโครงราวบน 1	KNO-H22B ยึดต่อโครงราวบน 1	KNO-4H21B ยึดต่อโครงราวบน 1	KNO-BLB ยึดต่อโครงราวบน 1	KNO-BLB ยึดต่อโครงราวบน 1
KNO-H6T ยึดต่อโครงราวบน 1	KNO-H4T ยึดต่อโครงราวบน 1	KNO-4H4MT ยึดต่อโครงราวบน 1	KNO-H22T ยึดต่อโครงราวบน 1	KNO-4H21T ยึดต่อโครงราวบน 1	KNO-BLT ยึดต่อโครงราวบน 1	KNO-BLT ยึดต่อโครงราวบน 1
KNO-H22B ยึดต่อโครงราวล่าง 1	KNO-H22B ยึดต่อโครงราวล่าง 1	KNO-4H21B ยึดต่อโครงราวล่าง 1	KNO-H22B ยึดต่อโครงราวล่าง 1	KNO-4H21B ยึดต่อโครงราวล่าง 1	KNO-H22B ยึดต่อโครงราวล่าง 1	KNO-4H21B ยึดต่อโครงราวล่าง 1
KNO-H22T ยึดต่อโครงราวล่าง 1	KNO-H22T ยึดต่อโครงราวล่าง 1	KNO-4H21T ยึดต่อโครงราวล่าง 1	KNO-H22T ยึดต่อโครงราวล่าง 1	KNO-4H21T ยึดต่อโครงราวล่าง 1	KNO-H22T ยึดต่อโครงราวล่าง 1	KNO-4H21T ยึดต่อโครงราวล่าง 1
KN-003 6	KN-003 6	KN-4/RD 6	KN-003 6	KN-4/RD 6	KN-003 6	KN-4/RD 6
KN-007B 2	KN-007B 2	KN-4B07B/RD 2	KN-007B 2	KN-4B07B/RD 2	KN-007B 2	KN-4B07B/RD 2
KN-75DL/04 3	KN-75DL/04 3	KN-475DL/04/RD 3	KN-75DL/04 3	KN-475DL/04/RD 3	KN-75DL/04 3	KN-475DL/04/RD 3
KN-PLATB 6	KN-PLATB 6	KN-4PLATB 6	KN-PLATB 6	KN-4PLATB 6	KN-PLATB 6	KN-4PLATB 6

ชุด 4 เมตร

ระยะ 2 - 4 เมตร



หมายเหตุ : รองรับการติดตั้งตามระยะหน้างานจริง และสามารถปรับลดจำนวนแท่งประดับได้

เลือกรูปแบบราวจับ



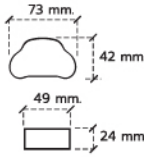
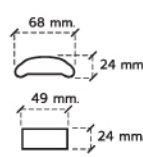
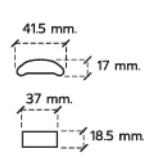
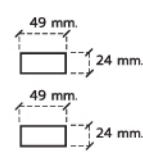
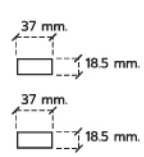
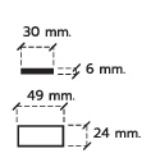
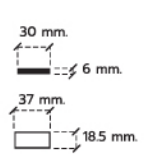
ไม้เทิน 20,443.-	ไม้เทิน 19,038.-	ไม้เทิน 12,186.-	ไม้เทิน 17,880.-	ไม้เทิน 11,856.-	ไม้เทิน 17,796.-	ไม้เทิน 11,964.-
KNM-H6B/2 2	KNM-H4B/2 2	KNM-4H4MB/2 2	KNM-H22B/2 2	KNM-4H21B/2 2	KNM-BLB/2 2	KNM-BLB/2 2
KNM-H22B/2 2	KNM-H22B/2 2	KNM-4H21B/2 2	KNM-H22B/2 2	KNM-4H21B/2 2	KNM-H22B/2 2	KNM-4H21B/2 2
KNK-H6 2	KNK-H4 2	KNK-4H4M 2	KNK-H22 2	KNK-4H21 2	KNK-BL 2	KNK-BL 2
KNK-H22 2	KNK-H22 2	KNK-4H21 2	KNK-H22 2	KNK-4H21 2	KNK-H22 2	KNK-4H21 2
KNO-H22NK 2	KNO-H22NK 2	KNO-4H21NK 2	KNO-H22NK 2	KNO-4H21NK 2	KNO-H22NK 2	KNO-4H21NK 2
KNO-H6B 1	KNO-H4B 1	KNO-4H4MB 1	KNO-H22B 1	KNO-4H21B 1	KNO-BLB 1	KNO-BLB 1
KNO-H6T 1	KNO-H4T 1	KNO-4H4MT 1	KNO-H22T 1	KNO-4H21T 1	KNO-BLT 1	KNO-BLT 1
KNO-H22B 1	KNO-H22B 1	KNO-4H21B 1	KNO-H22B 1	KNO-4H21B 1	KNO-H22B 1	KNO-4H21B 1
KNO-H22T 1	KNO-H22T 1	KNO-4H21T 1	KNO-H22T 1	KNO-4H21T 1	KNO-H22T 1	KNO-4H21T 1
KNO-H6/6 1	KNO-H4/6 1	KNO-4H4M/6 1	KNO-H22/6 1	KNO-4H21/6 1	KNO-BL/6 1	KNO-BL/6 1
KN-PT3 1	KN-PT3 1	KN-PT2 1	KN-PT3 1	KN-PT2 1	KN-PT3 1	KN-PT2 1
KN-003 12	KN-003 12	KN-4/RD 12	KN-003 12	KN-4/RD 12	KN-003 12	KN-4/RD 12
KN-007B 4	KN-007B 4	KN-4B07B/RD 4	KN-007B 4	KN-4B07B/RD 4	KN-007B 4	KN-4B07B/RD 4
KN-75DL/04 6	KN-75DL/04 6	KN-475DL/04/RD 6	KN-75DL/04 6	KN-475DL/04/RD 6	KN-75DL/04 6	KN-475DL/04/RD 6
KN-PLATB 12	KN-PLATB 12	KN-4PLATB 12	KN-PLATB 12	KN-4PLATB 12	KN-PLATB 12	KN-4PLATB 12
STC-KN2T/B 1	STC-KN2T/B 1	STC-2KN2T/B 1	STC-KN2T/B 1	STC-2KN2T/B 1	STC-KN2T/B 1	STC-2KN2T/B 1

ชุด 6 เมตร

ระยะ 4 - 6 เมตร

หมายเหตุ : รองรับการติดตั้งตามระยะหน้างานจริง และสามารถปรับลดจำนวนแท่งประดับได้

เลือกรูปแบบราวจับ

ไม้เทิน 31,219.-	ไม้เทิน 29,316.-	ไม้เทิน 18,660.-	ไม้เทิน 27,624.-	ไม้เทิน 17,748.-	ไม้เทิน 27,516.-	ไม้เทิน 18,336.-
						
KNM-H6B/2 ราวบันได (2 เมตร) 3 KNM-H22B/2 ราวล่อง (2 เมตร) 3 KNK-H6 แขนบันได 2 KNK-H22 แขนล่องบันได 2 KNO-H22NK ยึดต่อไขว้ 4 KNO-H6B ยึดต่อโครงราวบันได 1 KNO-H6T ยึดต่อโครงราวบันได 1 KNO-H22B ยึดต่อโครงราวล่อง 1 KNO-H22T ยึดต่อโครงราวล่อง 1 KNO-H6/6 ยึดต่อเสา (ราวบันได) 2 KN-PT3 iveau 2 KN-O03 18 KN-O07B 6 KN-75DL/04 9 KN-PLATB 18 STC-KN2T/B iveau 3 ใ้ 2	KNM-H4B/2 ราวบันได (2 เมตร) 3 KNM-H22B/2 ราวล่อง (2 เมตร) 3 KNK-H4 แขนบันได 2 KNK-H22 แขนล่องบันได 2 KNO-H22NK ยึดต่อไขว้ 4 KNO-H4B ยึดต่อโครงราวบันได 1 KNO-H4T ยึดต่อโครงราวบันได 1 KNO-H22B ยึดต่อโครงราวล่อง 1 KNO-H22T ยึดต่อโครงราวล่อง 1 KNO-H4/6 ยึดต่อเสา (ราวบันได) 2 KN-PT3 iveau 2 KN-O03 18 KN-O07B 6 KN-75DL/04 9 KN-PLATB 18 STC-KN2T/B iveau 3 ใ้ 2	KNM-4H4MB/2 ราวบันได (2 เมตร) 3 KNM-4H21B/2 ราวล่อง (2 เมตร) 3 KNK-4H4M แขนบันได 2 KNK-4H21 แขนล่องบันได 2 KNO-4H21NK ยึดต่อไขว้ 4 KNO-4H4MB ยึดต่อโครงราวบันได 1 KNO-4H4MT ยึดต่อโครงราวบันได 1 KNO-4H21B ยึดต่อโครงราวล่อง 1 KNO-4H21T ยึดต่อโครงราวล่อง 1 KNO-4H4M/6 ยึดต่อเสา (ราวบันได) 2 KN-PT2 iveau 2 KN-4/RD 18 KN-4B07B/RD 6 KN-475DL/04/RD 9 KN-4PLATB 18 STC-2KN2T/B iveau 2 ใ้ 2	KNM-H22B/2 ราวบันได (2 เมตร) 3 KNM-H22B/2 ราวล่อง (2 เมตร) 3 KNK-H22 แขนบันได 2 KNK-H22 แขนล่องบันได 2 KNO-H22NK ยึดต่อไขว้ 4 KNO-H22B ยึดต่อโครงราวบันได 1 KNO-H22T ยึดต่อโครงราวบันได 1 KNO-H22B ยึดต่อโครงราวล่อง 1 KNO-H22T ยึดต่อโครงราวล่อง 1 KNO-H22/6 ยึดต่อเสา (ราวบันได) 2 KN-PT3 iveau 2 KN-O03 18 KN-O07B 6 KN-75DL/04 9 KN-PLATB 18 STC-KN2T/B iveau 3 ใ้ 2	KNM-4H21B/2 ราวบันได (2 เมตร) 3 KNM-4H21B/2 ราวล่อง (2 เมตร) 3 KNK-4H21 แขนบันได 2 KNK-4H21 แขนล่องบันได 2 KNO-4H21NK ยึดต่อไขว้ 4 KNO-4H21B ยึดต่อโครงราวบันได 1 KNO-4H21T ยึดต่อโครงราวบันได 1 KNO-4H21B ยึดต่อโครงราวล่อง 1 KNO-4H21T ยึดต่อโครงราวล่อง 1 KNO-4H21/6 ยึดต่อเสา (ราวบันได) 2 KN-PT2 iveau 2 KN-4/RD 18 KN-4B07B/RD 6 KN-475DL/04/RD 9 KN-4PLATB 18 STC-2KN2T/B iveau 2 ใ้ 2	KNM-BLB/2 ราวบันได (2 เมตร) 3 KNM-H22B/2 ราวล่อง (2 เมตร) 3 KNK-BL แขนบันได 2 KNK-H22 แขนล่องบันได 2 KNO-H22NK ยึดต่อไขว้ 4 KNO-BLB ยึดต่อโครงราวบันได 1 KNO-BLT ยึดต่อโครงราวบันได 1 KNO-H22B ยึดต่อโครงราวล่อง 1 KNO-H22T ยึดต่อโครงราวล่อง 1 KNO-BL/6 ยึดต่อเสา (ราวบันได) 2 KN-PT3 iveau 2 KN-O03 18 KN-O07B 6 KN-75DL/04 9 KN-PLATB 18 STC-KN2T/B iveau 3 ใ้ 2	KNM-BLB/2 ราวบันได (2 เมตร) 3 KNM-4H21B/2 ราวล่อง (2 เมตร) 3 KNK-BL แขนบันได 2 KNK-4H21 แขนล่องบันได 2 KNO-4H21NK ยึดต่อไขว้ 4 KNO-BLB ยึดต่อโครงราวบันได 1 KNO-BLT ยึดต่อโครงราวบันได 1 KNO-4H21B ยึดต่อโครงราวล่อง 1 KNO-4H21T ยึดต่อโครงราวล่อง 1 KNO-BL/6 ยึดต่อเสา (ราวบันได) 2 KN-PT2 iveau 2 KN-4/RD 18 KN-4B07B/RD 6 KN-475DL/04/RD 9 KN-4PLATB 18 STC-2KN2T/B iveau 2 ใ้ 2

Guideline

07




ระยะไม่เกิน 1 เมตร

ชุด 1 เมตร



หมายเหตุ : รองรับการติดตั้งตามระยะหน้างานจริง และสามารถปรับลดจำนวนแท่งประดับได้

เลือกรูปแบบราวจับ



ไม่เกิน
6,434.-

ไม่เกิน
6,072.-

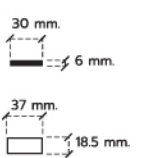
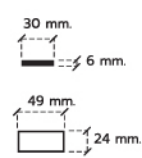
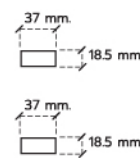
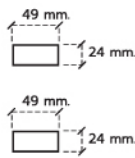
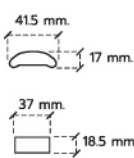
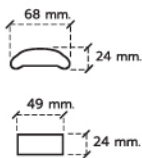
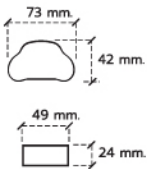
ไม่เกิน
3,246.-

ไม่เกิน
5,741.-

ไม่เกิน
3,160.-

ไม่เกิน
5,726.-

ไม่เกิน
3,184.-



KNM-H6/1
ราวบน (1 เมตร) 1

KNM-H22/1
ราวล่าง (1 เมตร) 1

KNK-H6A
ยึดต่อราวบน 2

KNK-H22A
ยึดต่อราวล่าง 2

KN-003 4

KN-PS1B03 3

KN-AL17 1

KNM-H4/1
ราวบน (1 เมตร) 1

KNM-H22/1
ราวล่าง (1 เมตร) 1

KNK-H4A
ยึดต่อราวบน 2

KNK-H22A
ยึดต่อราวล่าง 2

KN-003 4

KN-PS1B03 3

KN-AL17 1

KNM-4H4M/1
ราวบน (1 เมตร) 1

KNM-4H21/1
ราวล่าง (1 เมตร) 1

KNK-4H4MA
ยึดต่อราวบน 2

KNK-4H21A
ยึดต่อราวล่าง 2

KN-4/RD 4

KN-4PS1B/RD 3

KN-4AL17/RD 1

KNM-H22/1
ราวบน (1 เมตร) 1

KNM-H22/1
ราวล่าง (1 เมตร) 1

KNK-H22A
ยึดต่อราวบน 2

KNK-H22A
ยึดต่อราวล่าง 2

KN-003 4

KN-PS1B03 3

KN-AL17 1

KNM-4H21/1
ราวบน (1 เมตร) 1

KNM-4H21/1
ราวล่าง (1 เมตร) 1

KNK-4H21A
ยึดต่อราวบน 2

KNK-4H21A
ยึดต่อราวล่าง 2

KN-4/RD 4

KN-4PS1B/RD 3

KN-4AL17/RD 1

KNM-BL/1
ราวบน (1 เมตร) 1

KNM-H22/1
ราวล่าง (1 เมตร) 1

KNK-BLA
ยึดต่อราวบน 2

KNK-H22A
ยึดต่อราวล่าง 2

KN-003 4

KN-PS1B03 3

KN-AL17 1

KNM-BL/1
ราวบน (1 เมตร) 1

KNM-4H21/1
ราวล่าง (1 เมตร) 1

KNK-BLA
ยึดต่อราวบน 2

KNK-4H21A
ยึดต่อราวล่าง 2

KN-4/RD 4

KN-4PS1B/RD 3

KN-4AL17/RD 1

ชุด 2 เมตร

ระยะไม่เกิน 2 เมตร



หมายเหตุ : รองรับการติดตั้งตามระยะหน้างานจริง และสามารถปรับลดจำนวนแท่งประดับได้

เลือกรูปแบบราวจับ



ไม่เกิน
14,678.-

ไม่เกิน
14,016.-

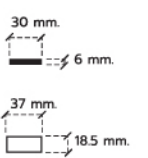
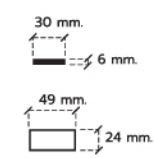
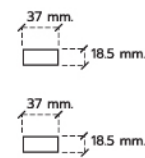
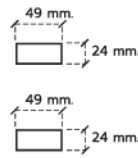
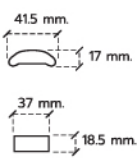
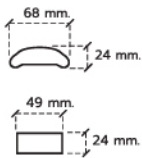
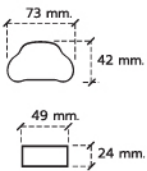
ไม่เกิน
8,230.-








ไม่เกิน
13,421.-

ไม่เกิน
8,072.-

ไม่เกิน
13,406.-

ไม่เกิน
8,120.-










-  KNM-H6/2 ราวบันได (2 เมตร) 1
-  KNM-H22/2 ราวบันได (2 เมตร) 1
-  KNK-H6A ฝักรัดราวบันได 2
-  KNK-H22A ฝักรัดราวบันได 2
-  KN-003 8
-  KN-PS1B03 4
-  KN-AL17 4








-  KNM-H4/2 ราวบันได (2 เมตร) 1
-  KNM-H22/2 ราวบันได (2 เมตร) 1
-  KNK-H4A ฝักรัดราวบันได 2
-  KNK-H22A ฝักรัดราวบันได 2
-  KN-003 8
-  KN-PS1B03 4
-  KN-AL17 4

-  KNM-4H4M/2 ราวบันได (2 เมตร) 1
-  KNM-4H21/2 ราวบันได (2 เมตร) 1
-  KNK-4H4MA ฝักรัดราวบันได 2
-  KNK-4H21A ฝักรัดราวบันได 2
-  KN-4/RD 8
-  KN-4PS1B/RD 4
-  KN-4AL17/RD 4

-  KNM-H22/2 ราวบันได (2 เมตร) 1
-  KNM-H22/2 ราวบันได (2 เมตร) 1
-  KNK-H22A ฝักรัดราวบันได 2
-  KNK-H22A ฝักรัดราวบันได 2
-  KN-003 8
-  KN-PS1B03 4
-  KN-AL17 4

-  KNM-4H21/2 ราวบันได (2 เมตร) 1
-  KNM-4H21/2 ราวบันได (2 เมตร) 1
-  KNK-4H21A ฝักรัดราวบันได 2
-  KNK-4H21A ฝักรัดราวบันได 2
-  KN-4/RD 8
-  KN-4PS1B/RD 4
-  KN-4AL17/RD 4

-  KNM-BL/2 ราวบันได (2 เมตร) 1
-  KNM-H22/1 ราวบันได (2 เมตร) 1
-  KNK-BLA ฝักรัดราวบันได 2
-  KNK-H22A ฝักรัดราวบันได 2
-  KN-4/RD 8
-  KN-4PS1B/RD 4
-  KN-AL17 4

-  KNM-BL/2 ราวบันได (2 เมตร) 1
-  KNM-4H21/2 ราวบันได (2 เมตร) 1
-  KNK-BLA ฝักรัดราวบันได 2
-  KNK-4H21A ฝักรัดราวบันได 2
-  KN-4/RD 8
-  KN-4PS1B/RD 4
-  KN-4AL17/RD 4

ชุด 4 เมตร

ระยะ 2 - 4 เมตร

หมายเหตุ : รองรับการติดตั้งตามระยะหน้างานจริง
และสามารถปรับลดจำนวนแท่งประดับได้

เลือกรูปแบบราวจับ

ไม่เกิน
30,835.-

ไม่เกิน
29,513.-

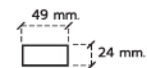
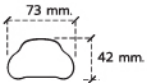
ไม่เกิน
16,458.-

ไม่เกิน
28,378.-

ไม่เกิน
16,144.-

ไม่เกิน
28,315.-

ไม่เกิน
16,240.-



KNM-H6/2
ราวบน (2 เมตร) 2

KNM-H22/2
ราวล่าง (2 เมตร) 2

KNK-H6A
ยึดต่อราวบน 2

KNK-H22A
ยึดต่อราวล่าง 6

KNO-H6/6
ยึดต่อเสา (ราวบน) 2

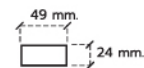
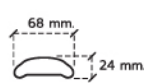
KN-PT3
เทียน 2

KN-4/RD 16

KN-4PS1B/RD 10

KN-AL17 6

STC-KN2T
เสากลาง 3 นิ้ว 2



KNM-H4/2
ราวบน (2 เมตร) 2

KNM-H22/2
ราวล่าง (2 เมตร) 2

KNK-H4A
ยึดต่อราวบน 2

KNK-H22A
ยึดต่อราวล่าง 6

KNO-H4/6
ยึดต่อเสา (ราวบน) 2

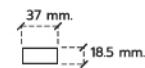
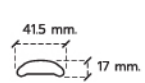
KN-PT3
เทียน 2

KN-4/RD 16

KN-4PS1B/RD 10

KN-AL17 6

STC-KN2T
เสากลาง 3 นิ้ว 2



KNM-4H4M/2
ราวบน (2 เมตร) 2

KNM-4H21/2
ราวล่าง (2 เมตร) 2

KNK-4H4MA
ยึดต่อราวบน 2

KNK-4H21A
ยึดต่อราวล่าง 6

KNO-4H4M/6
ยึดต่อเสา (ราวบน) 2

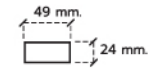
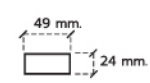
KN-PT2
เทียน 2

KN-4/RD 16

KN-4PS1B/RD 10

KN-4AL17/RD 6

STC-2KN2T
เสากลาง 2 นิ้ว 2



KNM-H22/2
ราวบน (2 เมตร) 2

KNM-H22/2
ราวล่าง (2 เมตร) 2

KNK-H22A
ยึดต่อราวบน 2

KNK-H22A
ยึดต่อราวล่าง 6

KNO-H22/6
ยึดต่อเสา (ราวบน) 2

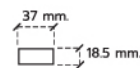
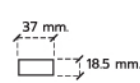
KN-PT3
เทียน 2

KN-4/RD 16

KN-4PS1B/RD 10

KN-AL17 6

STC-KN2T
เสากลาง 3 นิ้ว 2



KNM-4H21/2
ราวบน (2 เมตร) 2

KNM-4H21/2
ราวล่าง (2 เมตร) 2

KNK-4H21A
ยึดต่อราวบน 2

KNK-4H21A
ยึดต่อราวล่าง 6

KNO-4H21/6
ยึดต่อเสา (ราวบน) 2

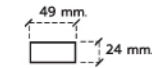
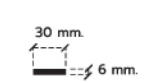
KN-PT2
เทียน 2

KN-4/RD 16

KN-4PS1B/RD 10

KN-4AL17/RD 6

STC-2KN2T
เสากลาง 2 นิ้ว 2



KNM-BL/2
ราวบน (2 เมตร) 2

KNM-H22/2
ราวล่าง (2 เมตร) 2

KNK-BLA
ยึดต่อราวบน 2

KNK-H22A
ยึดต่อราวล่าง 6

KNO-BL/6
ยึดต่อเสา (ราวบน) 2

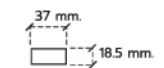
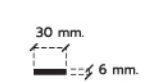
KN-PT3
เทียน 2

KN-4/RD 16

KN-4PS1B/RD 10

KN-AL17 6

STC-KN2T
เสากลาง 3 นิ้ว 2



KNM-BL/2
ราวบน (2 เมตร) 2

KNM-4H21/2
ราวล่าง (2 เมตร) 2

KNK-BLA
ยึดต่อราวบน 2

KNK-4H21A
ยึดต่อราวล่าง 6

KNO-BL/6
ยึดต่อเสา (ราวบน) 2

KN-PT2
เทียน 2

KN-4/RD 16

KN-4PS1B/RD 10

KN-4AL17/RD 6

STC-2KN2T
เสากลาง 2 นิ้ว 2

ชุด 6 เมตร



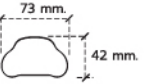
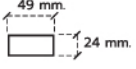
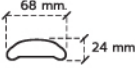
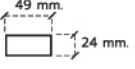
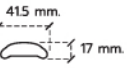
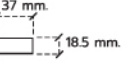
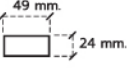
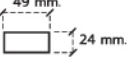
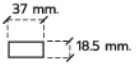
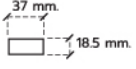
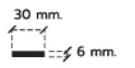
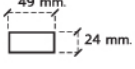
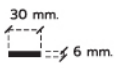

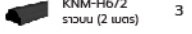
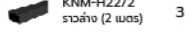
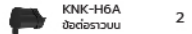
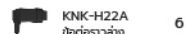
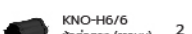
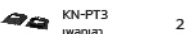




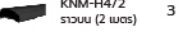
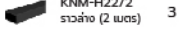

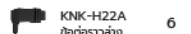
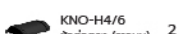
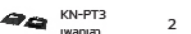




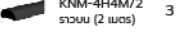
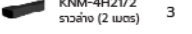
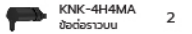
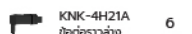
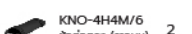
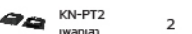

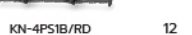


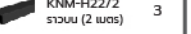
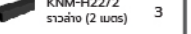
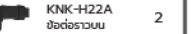
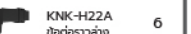
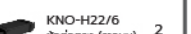
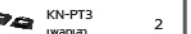




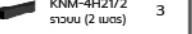
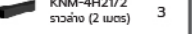
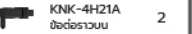
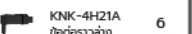
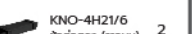
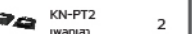




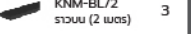
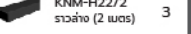
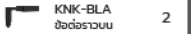
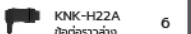
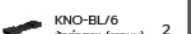
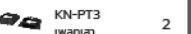




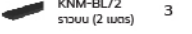
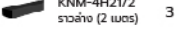

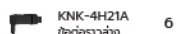
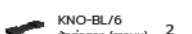
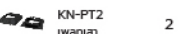




ระยะ: 4 - 6 เมตร



หมายเหตุ : รองรับการติดตั้งตามระนาบงานจริง
และสามารถปรับลดจำนวนแท่งประดับได้

เลือกรูปแบบราวจับ



ไม้เทิน 47,323.-	ไม้เทิน 45,401.-	ไม้เทิน 26,426.-	ไม้เทิน 43,738.-	ไม้เทิน 25,536.-	ไม้เทิน 43,675.-	ไม้เทิน 26,112.-
 	 	 	 	 	 	 
         	         	         	         	         	         	         

ชุด 1 เมตร

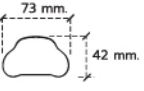
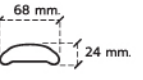
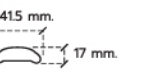
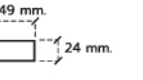



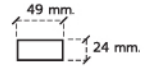
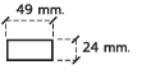
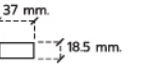
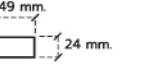
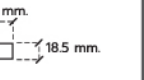
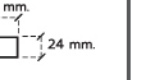

 ระยะไม่เกิน 1 เมตร



หมายเหตุ : รองรับการติดตั้งตามระยะหน้างานจริง และสามารถปรับลดจำนวนแท่งประดับได้

เลือกรูปแบบราวจับ



ไม่เกิน 6,331.-	ไม่เกิน 5,856.-	ไม่เกิน 3,340.-	ไม่เกิน 5,496.-	ไม่เกิน 3,232.-	ไม่เกิน 5,436.-	ไม่เกิน 3,268.-
						
						
KNM-H6B/1 ราวบน (1 เมตร) 1	KNM-H4B/1 ราวบน (1 เมตร) 1	KNM-4H4MB/1 ราวบน (1 เมตร) 1	KNM-H22B/1 ราวบน (1 เมตร) 1	KNM-4H21B/1 ราวบน (1 เมตร) 1	KNM-BLB/1 ราวบน (1 เมตร) 1	KNM-BLB/1 ราวบน (1 เมตร) 1
KNM-H22B/1 ราวล่าง (1 เมตร) 1	KNM-H22B/1 ราวล่าง (1 เมตร) 1	KNM-4H21B/1 ราวล่าง (1 เมตร) 1	KNM-H22B/1 ราวล่าง (1 เมตร) 1	KNM-4H21B/1 ราวล่าง (1 เมตร) 1	KNM-H22B/1 ราวล่าง (1 เมตร) 1	KNM-4H21B/1 ราวล่าง (1 เมตร) 1
KNK-H6 แบบชนป็นโด 2	KNK-H4 แบบชนป็นโด 2	KNK-4H4M แบบชนป็นโด 2	KNK-H22 แบบชนป็นโด 2	KNK-4H21 แบบชนป็นโด 2	KNK-BL แบบชนป็นโด 2	KNK-BL แบบชนป็นโด 2
KNK-H22 แบบชนป็นโด 2	KNK-H22 แบบชนป็นโด 2	KNK-4H21 แบบชนป็นโด 2	KNK-H22 แบบชนป็นโด 2	KNK-4H21 แบบชนป็นโด 2	KNK-H22 แบบชนป็นโด 2	KNK-4H21 แบบชนป็นโด 2
KNO-H6B ชิดต่อองคราวบน 1	KNO-H4B ชิดต่อองคราวบน 1	KNO-4H4MB ชิดต่อองคราวบน 1	KNO-H22B ชิดต่อองคราวบน 1	KNO-4H21B ชิดต่อองคราวบน 1	KNO-BLB ชิดต่อองคราวบน 1	KNO-BLB ชิดต่อองคราวบน 1
KNO-H6T ชิดต่อองคราวบน 1	KNO-H4T ชิดต่อองคราวบน 1	KNO-4H4MT ชิดต่อองคราวบน 1	KNO-H22T ชิดต่อองคราวบน 1	KNO-4H21T ชิดต่อองคราวบน 1	KNO-BLT ชิดต่อองคราวบน 1	KNO-BLT ชิดต่อองคราวบน 1
KNO-H22B ชิดต่อองคราวล่าง 1	KNO-H22B ชิดต่อองคราวล่าง 1	KNO-4H21B ชิดต่อองคราวล่าง 1	KNO-H22B ชิดต่อองคราวล่าง 1	KNO-4H21B ชิดต่อองคราวล่าง 1	KNO-H22B ชิดต่อองคราวล่าง 1	KNO-4H21B ชิดต่อองคราวล่าง 1
KNO-H22T ชิดต่อองคราวล่าง 1	KNO-H22T ชิดต่อองคราวล่าง 1	KNO-4H21T ชิดต่อองคราวล่าง 1	KNO-H22T ชิดต่อองคราวล่าง 1	KNO-4H21T ชิดต่อองคราวล่าง 1	KNO-H22T ชิดต่อองคราวล่าง 1	KNO-4H21T ชิดต่อองคราวล่าง 1
KN-003 4	KN-003 4	KN-4/RD 4	KN-003 4	KN-4/RD 4	KN-003 4	KN-4/RD 4
KN-PS1B03 2	KN-PS1B03 2	KN-4PS1B/RD 2	KN-PS1B03 2	KN-4PS1B/RD 2	KN-PS1B03 2	KN-4PS1B/RD 2
KN-AL17 1	KN-AL17 1	KN-4AL17/RD 1	KN-AL17 1	KN-4AL17/RD 1	KN-AL17 1	KN-4AL17/RD 1

ชุด 2 เมตร


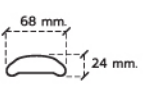
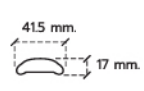
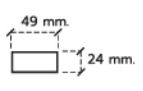
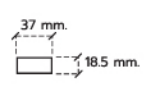
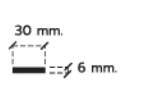
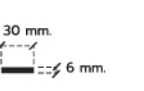
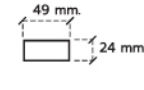
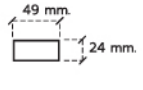
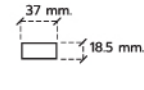
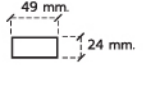
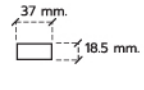
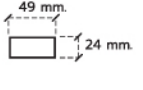
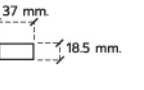



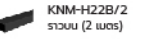
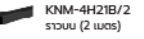





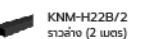
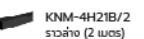





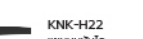
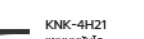
















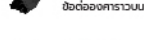
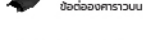
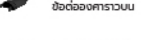
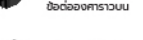

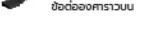
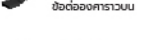








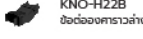
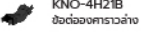
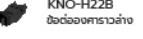
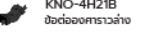
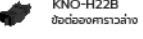
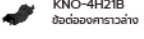




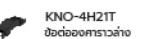
















 ระยะไม่เกิน 2 เมตร



หมายเหตุ : รองรับการติดตั้งตามระยะหน้างานจริง และสามารถปรับลดจำนวนแท่งประดับได้


เลือกรูปแบบราวจับ



ไม่เกิน 13,195.-	ไม่เกิน 12,420.-	ไม่เกิน 7,075.-	ไม่เกิน 11,796.-	ไม่เกิน 7,039.-	ไม่เกิน 11,736.-	ไม่เกิน 7,099.-
 73 mm. 42 mm.	 68 mm. 24 mm.	 415 mm. 17 mm.	 49 mm. 24 mm.	 37 mm. 18.5 mm.	 30 mm. 6 mm.	 30 mm. 6 mm.
 49 mm. 24 mm.	 49 mm. 24 mm.	 37 mm. 18.5 mm.	 49 mm. 24 mm.	 37 mm. 18.5 mm.	 49 mm. 24 mm.	 37 mm. 18.5 mm.
 KNM-H6B/2 ราวบัน (2 เมตร) 1	 KNM-H4B/2 ราวบัน (2 เมตร) 1	 KNM-4H4MB/2 ราวบัน (2 เมตร) 1	 KNM-H22B/2 ราวบัน (2 เมตร) 1	 KNM-4H21B/2 ราวบัน (2 เมตร) 1	 KNM-BLB/2 ราวบัน (2 เมตร) 1	 KNM-BLB/2 ราวบัน (2 เมตร) 1
 KNM-H22B/2 ราวบัน (2 เมตร) 1	 KNM-H22B/2 ราวบัน (2 เมตร) 1	 KNM-4H21B/2 ราวบัน (2 เมตร) 1	 KNM-H22B/2 ราวบัน (2 เมตร) 1	 KNM-4H21B/2 ราวบัน (2 เมตร) 1	 KNM-H22B/2 ราวบัน (2 เมตร) 1	 KNM-4H21B/2 ราวบัน (2 เมตร) 1
 KNK-H6 แขนบันได 2	 KNK-H4 แขนบันได 2	 KNK-4H4M แขนบันได 2	 KNK-H22 แขนบันได 2	 KNK-4H21 แขนบันได 2	 KNK-BL แขนบันได 2	 KNK-BL แขนบันได 2
 KNK-H22 แขนบันได 2	 KNK-H22 แขนบันได 2	 KNK-4H21 แขนบันได 2	 KNK-H22 แขนบันได 2	 KNK-4H21 แขนบันได 2	 KNK-H22 แขนบันได 2	 KNK-4H21 แขนบันได 2
 KNO-H6B ขั้วต่อทรงราวบัน 1	 KNO-H4B ขั้วต่อทรงราวบัน 1	 KNO-4H4MB ขั้วต่อทรงราวบัน 1	 KNO-H22B ขั้วต่อทรงราวบัน 1	 KNO-4H21B ขั้วต่อทรงราวบัน 1	 KNO-BLB ขั้วต่อทรงราวบัน 1	 KNO-BLB ขั้วต่อทรงราวบัน 1
 KNO-H6T ขั้วต่อทรงราวบัน 1	 KNO-H4T ขั้วต่อทรงราวบัน 1	 KNO-4H4MT ขั้วต่อทรงราวบัน 1	 KNO-H22T ขั้วต่อทรงราวบัน 1	 KNO-4H21T ขั้วต่อทรงราวบัน 1	 KNO-BLT ขั้วต่อทรงราวบัน 1	 KNO-BLT ขั้วต่อทรงราวบัน 1
 KNO-H22B ขั้วต่อทรงราวบัน 1	 KNO-H22B ขั้วต่อทรงราวบัน 1	 KNO-4H21B ขั้วต่อทรงราวบัน 1	 KNO-H22B ขั้วต่อทรงราวบัน 1	 KNO-4H21B ขั้วต่อทรงราวบัน 1	 KNO-H22B ขั้วต่อทรงราวบัน 1	 KNO-4H21B ขั้วต่อทรงราวบัน 1
 KNO-H22T ขั้วต่อทรงราวบัน 1	 KNO-H22T ขั้วต่อทรงราวบัน 1	 KNO-4H21T ขั้วต่อทรงราวบัน 1	 KNO-H22T ขั้วต่อทรงราวบัน 1	 KNO-4H21T ขั้วต่อทรงราวบัน 1	 KNO-H22T ขั้วต่อทรงราวบัน 1	 KNO-4H21T ขั้วต่อทรงราวบัน 1
 KN-003 7	 KN-003 7	 KN-4/RD 7	 KN-003 7	 KN-4/RD 7	 KN-003 7	 KN-4/RD 7
 KN-PS1B03 4	 KN-PS1B03 4	 KN-4PS1B/RD 4	 KN-PS1B03 4	 KN-4PS1B/RD 4	 KN-PS1B03 4	 KN-4PS1B/RD 4
 KN-AL17 4	 KN-AL17 4	 KN-4AL17/RD 4	 KN-AL17 4	 KN-4AL17/RD 4	 KN-AL17 4	 KN-4AL17/RD 4

ชุด 4 เมตร

ระยะ 2 - 4 เมตร



หมายเหตุ : รองรับการติดตั้งตามระยะหน้างานจริง และสามารถปรับลดจำนวนแท่งประดับได้

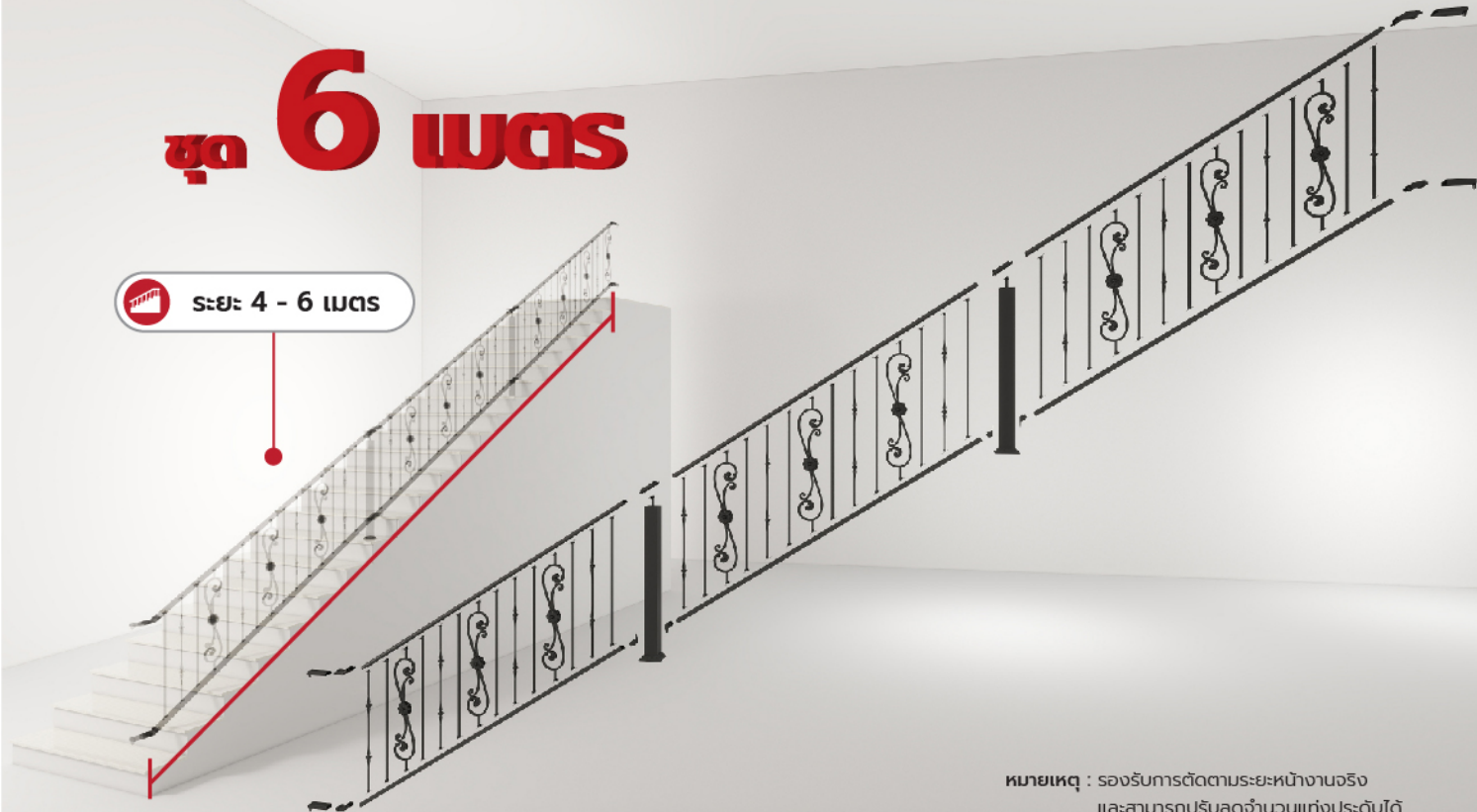
เลือกรูปแบบราวจับ



ไม้เทิน 27,763.-	ไม้เทิน 26,358.-	ไม้เทิน 15,200.-	ไม้เทิน 25,200.-	ไม้เทิน 14,870.-	ไม้เทิน 25,116.-	ไม้เทิน 14,978.-
KNM-H6B/2 2 ราวบน (2 เมตร)	KNM-H4B/2 2 ราวบน (2 เมตร)	KNM-4H4MB/2 2 ราวบน (2 เมตร)	KNM-H22B/2 2 ราวบน (2 เมตร)	KNM-4H21B/2 2 ราวบน (2 เมตร)	KNM-BLB/2 2 ราวบน (2 เมตร)	KNM-BLB/2 2 ราวบน (2 เมตร)
KNM-H22B/2 2 ราวล่าง (2 เมตร)	KNM-H22B/2 2 ราวล่าง (2 เมตร)	KNM-4H21B/2 2 ราวล่าง (2 เมตร)	KNM-H22B/2 2 ราวล่าง (2 เมตร)	KNM-4H21B/2 2 ราวล่าง (2 เมตร)	KNM-H22B/2 2 ราวล่าง (2 เมตร)	KNM-4H21B/2 2 ราวล่าง (2 เมตร)
KNK-H6 2 แขนบนปัด	KNK-H4 2 แขนบนปัด	KNK-4H4M 2 แขนบนปัด	KNK-H22 2 แขนบนปัด	KNK-4H21 2 แขนบนปัด	KNK-BL 2 แขนบนปัด	KNK-BL 2 แขนบนปัด
KNK-H22 2 แขนล่างปัด	KNK-H22 2 แขนล่างปัด	KNK-4H21 2 แขนล่างปัด	KNK-H22 2 แขนล่างปัด	KNK-4H21 2 แขนล่างปัด	KNK-H22 2 แขนล่างปัด	KNK-4H21 2 แขนล่างปัด
KNO-H22NK 2 ขั้วต่อโซ่	KNO-H22NK 2 ขั้วต่อโซ่	KNO-4H21NK 2 ขั้วต่อโซ่	KNO-H22NK 2 ขั้วต่อโซ่	KNO-4H21NK 2 ขั้วต่อโซ่	KNO-H22NK 2 ขั้วต่อโซ่	KNO-4H21NK 2 ขั้วต่อโซ่
KNO-H6B 1 ขั้วต่อโครงราว	KNO-H4B 1 ขั้วต่อโครงราว	KNO-4H4MB 1 ขั้วต่อโครงราว	KNO-H22B 1 ขั้วต่อโครงราว	KNO-4H21B 1 ขั้วต่อโครงราว	KNO-BLB 1 ขั้วต่อโครงราว	KNO-BLB 1 ขั้วต่อโครงราว
KNO-H6T 1 ขั้วต่อโครงราว	KNO-H4T 1 ขั้วต่อโครงราว	KNO-4H4MT 1 ขั้วต่อโครงราว	KNO-H22T 1 ขั้วต่อโครงราว	KNO-4H21T 1 ขั้วต่อโครงราว	KNO-BLT 1 ขั้วต่อโครงราว	KNO-BLT 1 ขั้วต่อโครงราว
KNO-H22B 1 ขั้วต่อโครงราวล่าง	KNO-H22B 1 ขั้วต่อโครงราวล่าง	KNO-4H21B 1 ขั้วต่อโครงราวล่าง	KNO-H22B 1 ขั้วต่อโครงราวล่าง	KNO-4H21B 1 ขั้วต่อโครงราวล่าง	KNO-H22B 1 ขั้วต่อโครงราวล่าง	KNO-4H21B 1 ขั้วต่อโครงราวล่าง
KNO-H22T 1 ขั้วต่อโครงราวล่าง	KNO-H22T 1 ขั้วต่อโครงราวล่าง	KNO-4H21T 1 ขั้วต่อโครงราวล่าง	KNO-H22T 1 ขั้วต่อโครงราวล่าง	KNO-4H21T 1 ขั้วต่อโครงราวล่าง	KNO-H22T 1 ขั้วต่อโครงราวล่าง	KNO-4H21T 1 ขั้วต่อโครงราวล่าง
KNO-H6/6 1 ขั้วต่อท่อ (ราวบน)	KNO-H4/6 1 ขั้วต่อท่อ (ราวบน)	KNO-4H4M/6 1 ขั้วต่อท่อ (ราวบน)	KNO-H22/6 1 ขั้วต่อท่อ (ราวบน)	KNO-4H21/6 1 ขั้วต่อท่อ (ราวบน)	KNO-BL/6 1 ขั้วต่อท่อ (ราวบน)	KNO-BL/6 1 ขั้วต่อท่อ (ราวบน)
KN-PT3 1 พานาล	KN-PT3 1 พานาล	KN-PT2 1 พานาล	KN-PT3 1 พานาล	KN-PT2 1 พานาล	KN-PT3 1 พานาล	KN-PT2 1 พานาล
KN-003 14	KN-003 14	KN-4/RD 14	KN-003 14	KN-4/RD 14	KN-003 14	KN-4/RD 14
KN-PS1B03 8	KN-PS1B03 8	KN-4PS1B/RD 8	KN-PS1B03 8	KN-4PS1B/RD 8	KN-PS1B03 8	KN-4PS1B/RD 8
KN-AL17 6	KN-AL17 6	KN-4AL17/RD 6	KN-AL17 6	KN-4AL17/RD 6	KN-AL17 6	KN-4AL17/RD 6
STC-KN2T/B 1 เสาแนว 3 นิ้ว	STC-KN2T/B 1 เสาแนว 3 นิ้ว	STC-KN2KT/B 1 เสาแนว 2 นิ้ว	STC-KN2T/B 1 เสาแนว 3 นิ้ว	STC-KN2KT/B 1 เสาแนว 2 นิ้ว	STC-KN2T/B 1 เสาแนว 3 นิ้ว	STC-KN2KT/B 1 เสาแนว 2 นิ้ว

ชุด 6 เมตร

ระยะ 4 - 6 เมตร



หมายเหตุ : รองรับการติดตั้งตามระยะหน้างานจริง และสามารถปรับลดจำนวนแท่งประดับได้

เลือกรูปแบบราวจับ



ไม้เทิน 42,199.-	ไม้เทิน 40,296.-	ไม้เทิน 23,181.-	ไม้เทิน 38,604.-	ไม้เทิน 22,269.-	ไม้เทิน 38,496.-	ไม้เทิน 22,857.-
<ul style="list-style-type: none"> KNM-H6B/2 ราวบันได (2 เมตร) 3 KNM-H22B/2 ราวบันได (2 เมตร) 3 KNK-H6 แขนบันได 2 KNK-H22 แขนบันได 2 KNK-H22NK ยึดต่อไร้รอย 4 KNO-H6B ยึดต่อจากราวบันได 1 KNO-H6T ยึดต่อจากราวบันได 1 KNO-H22B ยึดต่อจากราวบันได 1 KNO-H22T ยึดต่อจากราวบันได 1 KNO-H6/6 ยึดต่อจากราวบันได (ราวบันได) 2 KN-PT3 ราวบันได 2 KN-003 ราวบันได 21 KN-PS1B03 ราวบันได 12 KN-AL17 ราวบันได 9 STC-KN2T/B ราวบันได 3 ฝัก 2 	<ul style="list-style-type: none"> KNM-H4B/2 ราวบันได (2 เมตร) 3 KNM-H22B/2 ราวบันได (2 เมตร) 3 KNK-H4 แขนบันได 2 KNK-H22 แขนบันได 2 KNO-H22NK ยึดต่อไร้รอย 4 KNO-H4B ยึดต่อจากราวบันได 1 KNO-H4T ยึดต่อจากราวบันได 1 KNO-H22B ยึดต่อจากราวบันได 1 KNO-H22T ยึดต่อจากราวบันได 1 KNO-H4/6 ยึดต่อจากราวบันได (ราวบันได) 2 KN-PT3 ราวบันได 2 KN-003 ราวบันได 21 KN-PS1B03 ราวบันได 12 KN-AL17 ราวบันได 9 STC-KN2T/B ราวบันได 3 ฝัก 2 	<ul style="list-style-type: none"> KNM-4H4MB/2 ราวบันได (2 เมตร) 3 KNM-4H21B/2 ราวบันได (2 เมตร) 3 KNK-4H4M แขนบันได 2 KNK-4H21 แขนบันได 2 KNO-4H21NK ยึดต่อไร้รอย 4 KNO-4H4MB ยึดต่อจากราวบันได 1 KNO-4H4MT ยึดต่อจากราวบันได 1 KNO-4H21B ยึดต่อจากราวบันได 1 KNO-4H21T ยึดต่อจากราวบันได 1 KNO-4H4M/6 ยึดต่อจากราวบันได (ราวบันได) 2 KN-PT2 ราวบันได 2 KN-4/RD ราวบันได 21 KN-4PS1B/RD ราวบันได 12 KN-4AL17/RD ราวบันได 9 STC-2KN2T/B ราวบันได 2 ฝัก 2 	<ul style="list-style-type: none"> KNM-H22B/2 ราวบันได (2 เมตร) 3 KNM-H22B/2 ราวบันได (2 เมตร) 3 KNK-H22 แขนบันได 2 KNK-H22 แขนบันได 2 KNO-H22NK ยึดต่อไร้รอย 4 KNO-H22B ยึดต่อจากราวบันได 1 KNO-H22T ยึดต่อจากราวบันได 1 KNO-H22B ยึดต่อจากราวบันได 1 KNO-H22T ยึดต่อจากราวบันได 1 KNO-H22/6 ยึดต่อจากราวบันได (ราวบันได) 2 KN-PT3 ราวบันได 2 KN-003 ราวบันได 21 KN-PS1B03 ราวบันได 12 KN-AL17 ราวบันได 9 STC-KN2T/B ราวบันได 3 ฝัก 2 	<ul style="list-style-type: none"> KNM-4H21B/2 ราวบันได (2 เมตร) 3 KNM-4H21B/2 ราวบันได (2 เมตร) 3 KNK-4H21 แขนบันได 2 KNK-4H21 แขนบันได 2 KNO-4H21NK ยึดต่อไร้รอย 4 KNO-4H21B ยึดต่อจากราวบันได 1 KNO-4H21T ยึดต่อจากราวบันได 1 KNO-4H21B ยึดต่อจากราวบันได 1 KNO-4H21T ยึดต่อจากราวบันได 1 KNO-4H21/6 ยึดต่อจากราวบันได (ราวบันได) 2 KN-PT2 ราวบันได 2 KN-4/RD ราวบันได 21 KN-4PS1B/RD ราวบันได 12 KN-4AL17/RD ราวบันได 9 STC-2KN2T/B ราวบันได 2 ฝัก 2 	<ul style="list-style-type: none"> KNM-BLB/2 ราวบันได (2 เมตร) 3 KNM-H22B/2 ราวบันได (2 เมตร) 3 KNK-BL แขนบันได 2 KNK-H22 แขนบันได 2 KNO-H22NK ยึดต่อไร้รอย 4 KNO-BLB ยึดต่อจากราวบันได 1 KNO-BLT ยึดต่อจากราวบันได 1 KNO-H22B ยึดต่อจากราวบันได 1 KNO-H22T ยึดต่อจากราวบันได 1 KNO-BL/6 ยึดต่อจากราวบันได (ราวบันได) 2 KN-PT3 ราวบันได 2 KN-003 ราวบันได 21 KN-PS1B03 ราวบันได 12 KN-AL17 ราวบันได 9 STC-KN2T/B ราวบันได 3 ฝัก 2 	<ul style="list-style-type: none"> KNM-BLB/2 ราวบันได (2 เมตร) 3 KNM-4H21B/2 ราวบันได (2 เมตร) 3 KNK-BL แขนบันได 2 KNK-4H21 แขนบันได 2 KNO-4H21NK ยึดต่อไร้รอย 4 KNO-BLB ยึดต่อจากราวบันได 1 KNO-BLT ยึดต่อจากราวบันได 1 KNO-4H21B ยึดต่อจากราวบันได 1 KNO-4H21T ยึดต่อจากราวบันได 1 KNO-BL/6 ยึดต่อจากราวบันได (ราวบันได) 2 KN-PT2 ราวบันได 2 KN-4/RD ราวบันได 21 KN-4PS1B/RD ราวบันได 12 KN-4AL17/RD ราวบันได 9 STC-2KN2T/B ราวบันได 2 ฝัก 2

Guideline

08



ระยะไม่เกิน 1 เมตร

ชุด 1 เมตร



หมายเหตุ : รองรับการตัดตามระยะหน้างานจริง และสามารถปรับลดจำนวนแท่งประดับได้

เลือกรูปแบบราวจับ



ไม่เกิน
4,970.-

ไม่เกิน
4,608.-

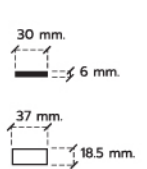
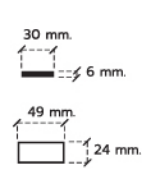
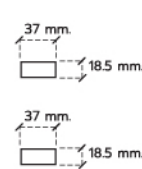
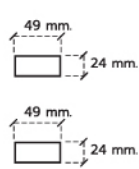
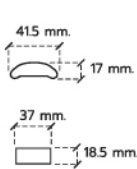
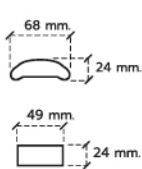
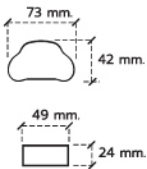
ไม่เกิน
2,670.-

ไม่เกิน
4,277.-

ไม่เกิน
2,584.-

ไม่เกิน
4,262.-

ไม่เกิน
2,608.-



- KNM-H6/1 รวมน (1 เมตร) 1
- KNM-H22/1 ราวล่าง (1 เมตร) 1
- KNK-H6A ฝักรวมน 2
- KNK-H22A ฝักรวล่าง 2
- KN-7E 4
- KN-7EB 2
- KN-O13 1
- KN-PLAT 2

- KNM-H4/1 รวมน (1 เมตร) 1
- KNM-H22/1 ราวล่าง (1 เมตร) 1
- KNK-H4A ฝักรวมน 2
- KNK-H22A ฝักรวล่าง 2
- KN-7E 4
- KN-7EB 2
- KN-O13 1
- KN-PLAT 2

- KNM-4H4M/1 รวมน (1 เมตร) 1
- KNM-4H21/1 ราวล่าง (1 เมตร) 1
- KNK-4H4MA ฝักรวมน 2
- KNK-4H21A ฝักรวล่าง 2
- KN-407E/RD 4
- KN-407EB/RD 2
- KN-4013/RD 1
- KN-4PLAT 2

- KNM-H22/1 รวมน (1 เมตร) 1
- KNM-H22/1 ราวล่าง (1 เมตร) 1
- KNK-H22A ฝักรวมน 2
- KNK-H22A ฝักรวล่าง 2
- KN-7E 4
- KN-7EB 2
- KN-O13 1
- KN-PLAT 2

- KNM-4H21/1 รวมน (1 เมตร) 1
- KNM-4H21/1 ราวล่าง (1 เมตร) 1
- KNK-4H21A ฝักรวมน 2
- KNK-4H21A ฝักรวล่าง 2
- KN-407E/RD 4
- KN-407EB/RD 2
- KN-4013/RD 1
- KN-4PLAT 2

- KNM-BL/1 รวมน (1 เมตร) 1
- KNM-H22/1 ราวล่าง (1 เมตร) 1
- KNK-BLA ฝักรวมน 2
- KNK-H22A ฝักรวล่าง 2
- KN-7E 4
- KN-7EB 2
- KN-O13 1
- KN-PLAT 2

- KNM-BL/1 รวมน (1 เมตร) 1
- KNM-4H21/1 ราวล่าง (1 เมตร) 1
- KNK-BLA ฝักรวมน 2
- KNK-4H21A ฝักรวล่าง 2
- KN-407E/RD 4
- KN-407EB/RD 2
- KN-4013/RD 1
- KN-4PLAT 2

ชุด 2 เมตร

ระยะไม่เกิน 2 เมตร



หมายเหตุ : รองรับการติดตั้งตามระยะหน้างานจริง และสามารถปรับลดจำนวนแท่งประดับได้

เลือกรูปแบบราวจับ



ไม่เกิน
9,794.-

ไม่เกิน
9,132.-

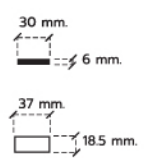
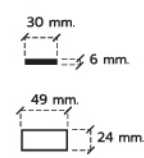
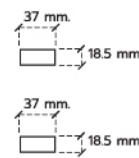
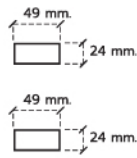
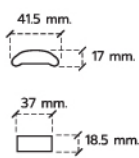
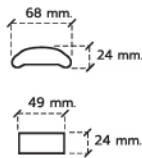
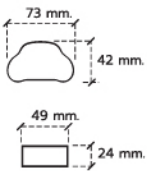
ไม่เกิน
5,258.-









ไม่เกิน
8,537.-









ไม่เกิน
5,100.-









ไม่เกิน
8,522.-


ไม่เกิน
5,148.-



















-  KNM-H6/2 ราวบัน (2 เมตร) 1
-  KNM-H22/2 ราวล้า (2 เมตร) 1
-  KNK-H6A ฝักรั้วราวบัน 2
-  KNK-H22A ฝักรั้วราวล้า 2
-  KN-7E 6
-  KN-7EB 4
-  KN-013 3
-  KN-PLAT 6









-  KNM-H4/2 ราวบัน (2 เมตร) 1
-  KNM-H22/2 ราวล้า (2 เมตร) 1
-  KNK-H4A ฝักรั้วราวบัน 2
-  KNK-H22A ฝักรั้วราวล้า 2
-  KN-7E 6
-  KN-7EB 4
-  KN-013 3
-  KN-PLAT 6

-  KNM-4H4M/2 ราวบัน (2 เมตร) 1
-  KNM-4H21/2 ราวล้า (2 เมตร) 1
-  KNK-4H4MA ฝักรั้วราวบัน 2
-  KNK-4H21A ฝักรั้วราวล้า 2
-  KN-407E/RD 6
-  KN-407EB/RD 4
-  KN-4013/RD 3
-  KN-4PLAT 6

-  KNM-H22/2 ราวบัน (2 เมตร) 1
-  KNM-H22/2 ราวล้า (2 เมตร) 1
-  KNK-H22A ฝักรั้วราวบัน 2
-  KNK-H22A ฝักรั้วราวล้า 2
-  KN-7E 6
-  KN-7EB 4
-  KN-013 3
-  KN-PLAT 6

-  KNM-4H21/2 ราวบัน (2 เมตร) 1
-  KNM-4H21/2 ราวล้า (2 เมตร) 1
-  KNK-4H21A ฝักรั้วราวบัน 2
-  KNK-4H21A ฝักรั้วราวล้า 2
-  KN-407E/RD 6
-  KN-407EB/RD 4
-  KN-4013/RD 3
-  KN-4PLAT 6

-  KNM-BL/2 ราวบัน (2 เมตร) 1
-  KNM-H22/1 ราวล้า (2 เมตร) 1
-  KNK-BLA ฝักรั้วราวบัน 2
-  KNK-H22A ฝักรั้วราวล้า 2
-  KN-7E 6
-  KN-7EB 4
-  KN-013 3
-  KN-PLAT 6

-  KNM-BL/2 ราวบัน (2 เมตร) 1
-  KNM-4H21/2 ราวล้า (2 เมตร) 1
-  KNK-BLA ฝักรั้วราวบัน 2
-  KNK-4H21A ฝักรั้วราวล้า 2
-  KN-407E/RD 6
-  KN-407EB/RD 4
-  KN-4013/RD 3
-  KN-4PLAT 6

ชุด 4 เมตร



ระยะ 2 - 4 เมตร



หมายเหตุ : รองรับการตัดตามระยะหน้างานจริง
และสามารถปรับลดจำนวนแท่งประดับได้

เลือกรูปแบบราวจับ



ไม้เทิน
23,275.-

ไม้เทิน
21,953.-

ไม้เทิน
12,562.-

ไม้เทิน
20,818.-

ไม้เทิน
12,248.-

ไม้เทิน
20,755.-

ไม้เทิน
12,344.-

ไม้เทิน 23,275.-		ไม้เทิน 21,953.-		ไม้เทิน 12,562.-		ไม้เทิน 20,818.-		ไม้เทิน 12,248.-		ไม้เทิน 20,755.-		ไม้เทิน 12,344.-	
	73 mm x 42 mm		68 mm x 24 mm		415 mm x 17 mm		49 mm x 24 mm		37 mm x 18.5 mm		30 mm x 6 mm		30 mm x 6 mm
	49 mm x 24 mm		49 mm x 24 mm		37 mm x 18.5 mm		49 mm x 24 mm		37 mm x 18.5 mm		49 mm x 24 mm		37 mm x 18.5 mm
KNM-H6/2 ราวบันได (2 เมตร)	2	KNM-H4/2 ราวบันได (2 เมตร)	2	KNM-4H4M/2 ราวบันได (2 เมตร)	2	KNM-H22/2 ราวบันได (2 เมตร)	2	KNM-4H21/2 ราวบันได (2 เมตร)	2	KNM-BL/2 ราวบันได (2 เมตร)	2	KNM-BL/2 ราวบันได (2 เมตร)	2
KNM-H22/2 ราวบันได (2 เมตร)	2	KNM-H22/2 ราวบันได (2 เมตร)	2	KNM-4H21/2 ราวบันได (2 เมตร)	2	KNM-H22/2 ราวบันได (2 เมตร)	2	KNM-4H21/2 ราวบันได (2 เมตร)	2	KNM-H22/2 ราวบันได (2 เมตร)	2	KNM-4H21/2 ราวบันได (2 เมตร)	2
KNK-H6A ฝักรัดราวบันได	2	KNK-H4A ฝักรัดราวบันได	2	KNK-4H4MA ฝักรัดราวบันได	2	KNK-H22A ฝักรัดราวบันได	2	KNK-4H21A ฝักรัดราวบันได	2	KNK-BLA ฝักรัดราวบันได	2	KNK-BLA ฝักรัดราวบันได	2
KNK-H22A ฝักรัดราวบันได	6	KNK-H22A ฝักรัดราวบันได	6	KNK-4H21A ฝักรัดราวบันได	6	KNK-H22A ฝักรัดราวบันได	6	KNK-4H21A ฝักรัดราวบันได	6	KNK-H22A ฝักรัดราวบันได	6	KNK-4H21A ฝักรัดราวบันได	6
KNO-H6/6 ฝักรัดราวบันได (ราวบันได)	2	KNO-H4/6 ฝักรัดราวบันได (ราวบันได)	2	KNO-4H4M/6 ฝักรัดราวบันได (ราวบันได)	2	KNO-H22/6 ฝักรัดราวบันได (ราวบันได)	2	KNO-4H21/6 ฝักรัดราวบันได (ราวบันได)	2	KNO-BL/6 ฝักรัดราวบันได (ราวบันได)	2	KNO-BL/6 ฝักรัดราวบันได (ราวบันได)	2
KN-PT3 ราวบันได	2	KN-PT3 ราวบันได	2	KN-PT2 ราวบันได	2	KN-PT3 ราวบันได	2	KN-PT2 ราวบันได	2	KN-PT3 ราวบันได	2	KN-PT2 ราวบันได	2
KN-7E ราวบันได	14	KN-7E ราวบันได	14	KN-407E/RD ราวบันได	14	KN-7E ราวบันได	14	KN-407E/RD ราวบันได	14	KN-7E ราวบันได	14	KN-407E/RD ราวบันได	14
KN-7EB ราวบันได	8	KN-7EB ราวบันได	8	KN-407EB/RD ราวบันได	8	KN-7EB ราวบันได	8	KN-407EB/RD ราวบันได	8	KN-7EB ราวบันได	8	KN-407EB/RD ราวบันได	8
KN-013 ราวบันได	5	KN-013 ราวบันได	5	KN-4013/RD ราวบันได	5	KN-013 ราวบันได	5	KN-4013/RD ราวบันได	5	KN-013 ราวบันได	5	KN-4013/RD ราวบันได	5
KN-PLAT ราวบันได	10	KN-PLAT ราวบันได	10	KN-4PLAT ราวบันได	10	KN-PLAT ราวบันได	10	KN-4PLAT ราวบันได	10	KN-PLAT ราวบันได	10	KN-4PLAT ราวบันได	10
STC-KN2T ราวบันได 3 ฝักรัด	2	STC-KN2T ราวบันได 3 ฝักรัด	2	STC-2KN2T ราวบันได 2 ฝักรัด	2	STC-KN2T ราวบันได 3 ฝักรัด	2	STC-2KN2T ราวบันได 2 ฝักรัด	2	STC-KN2T ราวบันได 3 ฝักรัด	2	STC-2KN2T ราวบันได 2 ฝักรัด	2

ชุด 6 เมตร



ระยะ: 4 - 6 เมตร



หมายเหตุ : รองรับการติดตั้งตามระยะหน้างานจริง
และสามารถปรับลดจำนวนแท่งประดับได้

เลือกรูปแบบราวจับ



ไม้เทิน
33,427.-

ไม้เทิน
31,505.-

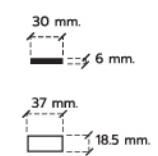
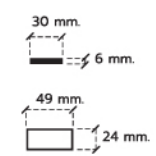
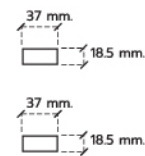
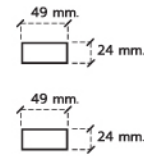
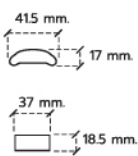
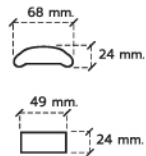
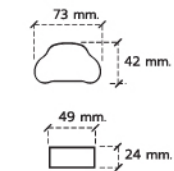
ไม้เทิน
18,194.-

ไม้เทิน
29,842.-

ไม้เทิน
17,304.-

ไม้เทิน
29,779.-

ไม้เทิน
17,880.-



- KNM-H6/2 ราวบัน (2 เมตร) 3
- KNM-H22/2 ราวบัน (2 เมตร) 3
- KNK-H6A ยึดต่อราวบัน 2
- KNK-H22A ยึดต่อราวบัน 6
- KNO-H6/6 ยึดต่อเสา (ราวบัน) 2

- KNM-H4/2 ราวบัน (2 เมตร) 3
- KNM-H22/2 ราวบัน (2 เมตร) 3
- KNK-H4A ยึดต่อราวบัน 2
- KNK-H22A ยึดต่อราวบัน 6
- KNO-H4/6 ยึดต่อเสา (ราวบัน) 2

- KNM-4H4M/2 ราวบัน (2 เมตร) 3
- KNM-4H21/2 ราวบัน (2 เมตร) 3
- KNK-4H4MA ยึดต่อราวบัน 2
- KNK-4H21A ยึดต่อราวบัน 6
- KNO-4H4M/6 ยึดต่อเสา (ราวบัน) 2

- KNM-H22/2 ราวบัน (2 เมตร) 3
- KNM-H22/2 ราวบัน (2 เมตร) 3
- KNK-H22A ยึดต่อราวบัน 2
- KNK-H22A ยึดต่อราวบัน 6
- KNO-H22/6 ยึดต่อเสา (ราวบัน) 2

- KNM-4H21/2 ราวบัน (2 เมตร) 3
- KNM-4H21/2 ราวบัน (2 เมตร) 3
- KNK-4H21A ยึดต่อราวบัน 2
- KNK-4H21A ยึดต่อราวบัน 6
- KNO-4H21/6 ยึดต่อเสา (ราวบัน) 2

- KNM-BL/2 ราวบัน (2 เมตร) 3
- KNM-H22/2 ราวบัน (2 เมตร) 3
- KNK-BLA ยึดต่อราวบัน 2
- KNK-H22A ยึดต่อราวบัน 6
- KNO-BL/6 ยึดต่อเสา (ราวบัน) 2

- KNM-BL/2 ราวบัน (2 เมตร) 3
- KNM-4H21/2 ราวบัน (2 เมตร) 3
- KNK-BLA ยึดต่อราวบัน 2
- KNK-4H21A ยึดต่อราวบัน 6
- KNO-BL/6 ยึดต่อเสา (ราวบัน) 2

- KN-PT3 ีwanan 2
- KN-7E 18
- KN-7EB 12
- KN-O13 9
- KN-PLAT 18

- KN-PT3 ีwanan 2
- KN-7E 18
- KN-7EB 12
- KN-O13 9
- KN-PLAT 18

- KN-PT2 ีwanan 2
- KN-407E/RD 18
- KN-407EB/RD 12
- KN-4013/RD 9
- KN-4PLAT 18

- KN-PT3 ีwanan 2
- KN-7E 18
- KN-7EB 12
- KN-O13 9
- KN-PLAT 18

- KN-PT2 ีwanan 2
- KN-407E/RD 18
- KN-407EB/RD 12
- KN-4013/RD 9
- KN-4PLAT 18

- KN-PT3 ีwanan 2
- KN-7E 18
- KN-7EB 12
- KN-O13 9
- KN-PLAT 18

- KN-PT2 ีwanan 2
- KN-407E/RD 18
- KN-407EB/RD 12
- KN-4013/RD 9
- KN-4PLAT 18

- STC-KN2T ีwanan 3 ีด 2

- STC-KN2T ีwanan 3 ีด 2

- STC-2KN2T ีwanan 2 ีด 2

- STC-KN2T ีwanan 3 ีด 2

- STC-2KN2T ีwanan 2 ีด 2

- STC-KN2T ีwanan 3 ีด 2

- STC-2KN2T ีwanan 2 ีด 2

ชุด 1 เมตร


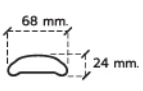
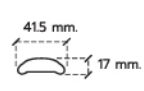
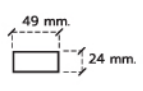
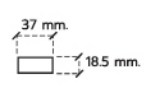
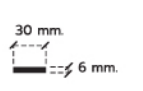
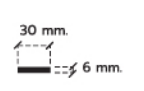
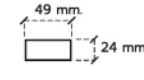
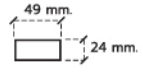
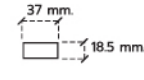
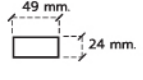
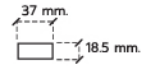
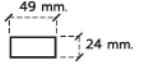
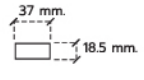
 ระยะไม่เกิน 1 เมตร



หมายเหตุ : รองรับการติดตั้งตามระยะหน้างานจริง และสามารถปรับลดจำนวนแท่งประดับได้

เลือกรูปแบบราวจับ



ไม่เกิน 5,203.-	ไม่เกิน 4,728.-	ไม่เกิน 2,772.-	ไม่เกิน 4,368.-	ไม่เกิน 2,664.-	ไม่เกิน 4,308.-	ไม่เกิน 2,700.-
						
						
KNM-H6B/1 1 ราวบน (1 เมตร)	KNM-H4B/1 1 ราวบน (1 เมตร)	KNM-4H4MB/1 1 ราวบน (1 เมตร)	KNM-H22B/1 1 ราวบน (1 เมตร)	KNM-4H21B/1 1 ราวบน (1 เมตร)	KNM-BLB/1 1 ราวบน (1 เมตร)	KNM-BLB/1 1 ราวบน (1 เมตร)
KNM-H22B/1 1 ราวล่าง (1 เมตร)	KNM-H22B/1 1 ราวล่าง (1 เมตร)	KNM-4H21B/1 1 ราวล่าง (1 เมตร)	KNM-H22B/1 1 ราวล่าง (1 เมตร)	KNM-4H21B/1 1 ราวล่าง (1 เมตร)	KNM-H22B/1 1 ราวล่าง (1 เมตร)	KNM-4H21B/1 1 ราวล่าง (1 เมตร)
KNK-H6 2 แขนบนปัด	KNK-H4 2 แขนบนปัด	KNK-4H4M 2 แขนบนปัด	KNK-H22 2 แขนบนปัด	KNK-4H21 2 แขนบนปัด	KNK-BL 2 แขนบนปัด	KNK-BL 2 แขนบนปัด
KNK-H22 2 แขนล่างปัด	KNK-H22 2 แขนล่างปัด	KNK-4H21 2 แขนล่างปัด	KNK-H22 2 แขนล่างปัด	KNK-4H21 2 แขนล่างปัด	KNK-H22 2 แขนล่างปัด	KNK-4H21 2 แขนล่างปัด
KNO-H6B 1 ชัตเตอร์ราวบน	KNO-H4B 1 ชัตเตอร์ราวบน	KNO-4H4MB 1 ชัตเตอร์ราวบน	KNO-H22B 1 ชัตเตอร์ราวบน	KNO-4H21B 1 ชัตเตอร์ราวบน	KNO-BLB 1 ชัตเตอร์ราวบน	KNO-BLB 1 ชัตเตอร์ราวบน
KNO-H6T 1 ชัตเตอร์ราวบน	KNO-H4T 1 ชัตเตอร์ราวบน	KNO-4H4MT 1 ชัตเตอร์ราวบน	KNO-H22T 1 ชัตเตอร์ราวบน	KNO-4H21T 1 ชัตเตอร์ราวบน	KNO-BLT 1 ชัตเตอร์ราวบน	KNO-BLT 1 ชัตเตอร์ราวบน
KNO-H22B 1 ชัตเตอร์ราวล่าง	KNO-H22B 1 ชัตเตอร์ราวล่าง	KNO-4H21B 1 ชัตเตอร์ราวล่าง	KNO-H22B 1 ชัตเตอร์ราวล่าง	KNO-4H21B 1 ชัตเตอร์ราวล่าง	KNO-H22B 1 ชัตเตอร์ราวล่าง	KNO-4H21B 1 ชัตเตอร์ราวล่าง
KNO-H22T 1 ชัตเตอร์ราวล่าง	KNO-H22T 1 ชัตเตอร์ราวล่าง	KNO-4H21T 1 ชัตเตอร์ราวล่าง	KNO-H22T 1 ชัตเตอร์ราวล่าง	KNO-4H21T 1 ชัตเตอร์ราวล่าง	KNO-H22T 1 ชัตเตอร์ราวล่าง	KNO-4H21T 1 ชัตเตอร์ราวล่าง
KN-7E 3	KN-7E 3	KN-407E/RD 3	KN-7E 3	KN-407E/RD 3	KN-7E 3	KN-407E/RD 3
KN-7EB 2	KN-7EB 2	KN-407EB/RD 2	KN-7EB 2	KN-407EB/RD 2	KN-7EB 2	KN-407EB/RD 2
KN-013 1	KN-013 1	KN-4013/RD 1	KN-013 1	KN-4013/RD 1	KN-013 1	KN-4013/RD 1
KN-PLATB 2	KN-PLATB 2	KN-4PLATB 2	KN-PLATB 2	KN-4PLATB 2	KN-PLATB 2	KN-4PLATB 2

ชุด 2 เมตร


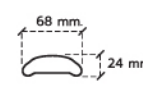
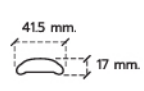
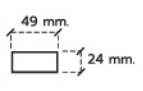
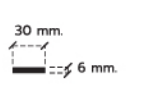
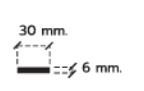
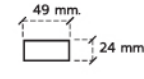
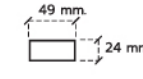
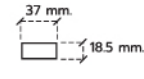
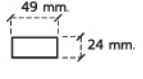
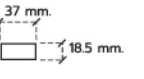
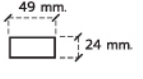




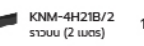





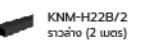
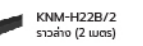
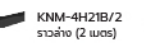










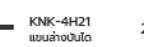






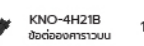






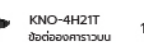






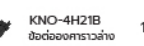
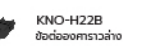





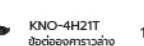
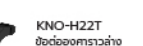
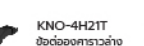
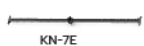








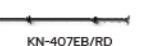

















 ระยะไม่เกิน 2 เมตร



หมายเหตุ : รองรับการติดตั้งตามระยะหน้างานจริง และสามารถปรับลดจำนวนแท่งประดับได้


เลือกรูปแบบราวจับ



ไม่เกิน 9,523.-	ไม่เกิน 8,748.-	ไม่เกิน 5,040.-	ไม่เกิน 8,124.-	ไม่เกิน 5,004.-	ไม่เกิน 8,064.-	ไม่เกิน 5,064.-
 73 mm. 42 mm.	 68 mm. 24 mm.	 415 mm. 17 mm.	 49 mm. 24 mm.	 37 mm. 18.5 mm.	 30 mm. 6 mm.	 30 mm. 6 mm.
 49 mm. 24 mm.	 49 mm. 24 mm.	 37 mm. 18.5 mm.	 49 mm. 24 mm.	 37 mm. 18.5 mm.	 49 mm. 24 mm.	 37 mm. 18.5 mm.
 KNM-H6B/2 ราวบน (2 เมตร) 1	 KNM-H4B/2 ราวบน (2 เมตร) 1	 KNM-4H4MB/2 ราวบน (2 เมตร) 1	 KNM-H22B/2 ราวบน (2 เมตร) 1	 KNM-4H21B/2 ราวบน (2 เมตร) 1	 KNM-BLB/2 ราวบน (2 เมตร) 1	 KNM-BLB/2 ราวบน (2 เมตร) 1
 KNM-H22B/2 ราวล่าง (2 เมตร) 1	 KNM-H22B/2 ราวล่าง (2 เมตร) 1	 KNM-4H21B/2 ราวล่าง (2 เมตร) 1	 KNM-H22B/2 ราวล่าง (2 เมตร) 1	 KNM-4H21B/2 ราวล่าง (2 เมตร) 1	 KNM-H22B/2 ราวล่าง (2 เมตร) 1	 KNM-4H21B/2 ราวล่าง (2 เมตร) 1
 KNK-H6 แขนบนปัด 2	 KNK-H4 แขนบนปัด 2	 KNK-4H4M แขนบนปัด 2	 KNK-H22 แขนบนปัด 2	 KNK-4H21 แขนบนปัด 2	 KNK-BL แขนบนปัด 2	 KNK-BL แขนบนปัด 2
 KNK-H22 แขนล่างปัด 2	 KNK-H22 แขนล่างปัด 2	 KNK-4H21 แขนล่างปัด 2	 KNK-H22 แขนล่างปัด 2	 KNK-4H21 แขนล่างปัด 2	 KNK-H22 แขนล่างปัด 2	 KNK-4H21 แขนล่างปัด 2
 KNO-H6B ขั้วต่อทรงราวบน 1	 KNO-H4B ขั้วต่อทรงราวบน 1	 KNO-4H4MB ขั้วต่อทรงราวบน 1	 KNO-H22B ขั้วต่อทรงราวบน 1	 KNO-4H21B ขั้วต่อทรงราวบน 1	 KNO-BLB ขั้วต่อทรงราวบน 1	 KNO-BLB ขั้วต่อทรงราวบน 1
 KNO-H6T ขั้วต่อทรงราวบน 1	 KNO-H4T ขั้วต่อทรงราวบน 1	 KNO-4H4MT ขั้วต่อทรงราวบน 1	 KNO-H22T ขั้วต่อทรงราวบน 1	 KNO-4H21T ขั้วต่อทรงราวบน 1	 KNO-BLT ขั้วต่อทรงราวบน 1	 KNO-BLT ขั้วต่อทรงราวบน 1
 KNO-H22B ขั้วต่อทรงราวล่าง 1	 KNO-H22B ขั้วต่อทรงราวล่าง 1	 KNO-4H21B ขั้วต่อทรงราวล่าง 1	 KNO-H22B ขั้วต่อทรงราวล่าง 1	 KNO-4H21B ขั้วต่อทรงราวล่าง 1	 KNO-H22B ขั้วต่อทรงราวล่าง 1	 KNO-4H21B ขั้วต่อทรงราวล่าง 1
 KNO-H22T ขั้วต่อทรงราวล่าง 1	 KNO-H22T ขั้วต่อทรงราวล่าง 1	 KNO-4H21T ขั้วต่อทรงราวล่าง 1	 KNO-H22T ขั้วต่อทรงราวล่าง 1	 KNO-4H21T ขั้วต่อทรงราวล่าง 1	 KNO-H22T ขั้วต่อทรงราวล่าง 1	 KNO-4H21T ขั้วต่อทรงราวล่าง 1
 KN-7E 6	 KN-7E 6	 KN-407E/RD 6	 KN-7E 6	 KN-407E/RD 6	 KN-7E 6	 KN-407E/RD 6
 KN-7EB 2	 KN-7EB 2	 KN-407EB/RD 2	 KN-7EB 2	 KN-407EB/RD 2	 KN-7EB 2	 KN-407EB/RD 2
 KN-013 3	 KN-013 3	 KN-4013/RD 3	 KN-013 3	 KN-4013/RD 3	 KN-013 3	 KN-4013/RD 3
 KN-PLATB 6	 KN-PLATB 6	 KN-4PLATB 6	 KN-PLATB 6	 KN-4PLATB 6	 KN-PLATB 6	 KN-4PLATB 6

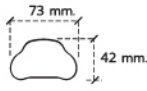
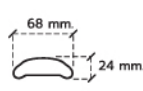
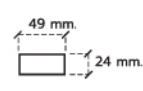
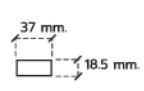
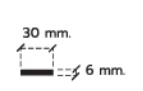
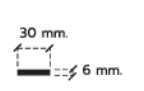
ชุด 4 เมตร

ระยะ 2 - 4 เมตร



หมายเหตุ : รองรับการติดตั้งตามระยะหน้างานจริง และสามารถปรับลดจำนวนแท่งประดับได้

เลือกรูปแบบราวจับ


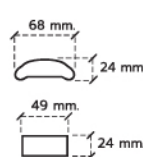
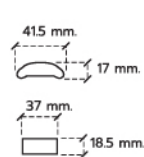
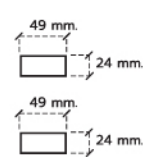
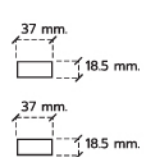
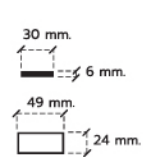
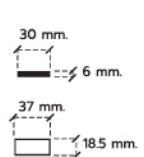
ไม้เทิน 20,923.-	ไม้เทิน 19,518.-	ไม้เทิน 11,130.-	ไม้เทิน 18,360.-	ไม้เทิน 10,800.-	ไม้เทิน 18,276.-	ไม้เทิน 10,908.-
 49 mm x 24 mm	 49 mm x 24 mm	 37 mm x 18.5 mm	 49 mm x 24 mm	 37 mm x 18.5 mm	 49 mm x 24 mm	 37 mm x 18.5 mm
KNM-H6B/2 2 KNM-H22B/2 2 KNK-H6 2 KNK-H22 2 KNO-H22NK 2 KNO-H6B 1 KNO-H6T 1 KNO-H22B 1 KNO-H22T 1 KNO-H6/6 1 KN-PT3 1 KN-7E 12 KN-7EB 4 KN-013 6 KN-PLATB 12 STC-KN2T/B 1	KNM-H4B/2 2 KNM-H22B/2 2 KNK-H4 2 KNK-H22 2 KNO-H22NK 2 KNO-H4B 1 KNO-H4T 1 KNO-H22B 1 KNO-H22T 1 KNO-H4/6 1 KN-PT3 1 KN-7E 12 KN-7EB 4 KN-013 6 KN-PLATB 12 STC-KN2T/B 1	KNM-4H4MB/2 2 KNM-4H21B/2 2 KNK-4H4M 2 KNK-4H21 2 KNO-4H21NK 2 KNO-4H4MB 1 KNO-4H4MT 1 KNO-4H21B 1 KNO-4H21T 1 KNO-4H4M/6 1 KN-PT2 1 KN-407E/RD 12 KN-407EB/RD 4 KN-4013/RD 6 KN-4PLATB 12 STC-2KN2T/B 1	KNM-H22B/2 2 KNM-4H21B/2 2 KNK-H22 2 KNK-H22 2 KNO-H22NK 2 KNO-H22B 1 KNO-H22T 1 KNO-H22B 1 KNO-H22T 1 KNO-H22/6 1 KN-PT3 1 KN-7E 12 KN-7EB 4 KN-013 6 KN-PLATB 12 STC-KN2T/B 1	KNM-4H21B/2 2 KNM-4H21B/2 2 KNK-4H21 2 KNK-4H21 2 KNO-4H21NK 2 KNO-4H21B 1 KNO-4H21T 1 KNO-4H21B 1 KNO-4H21T 1 KNO-4H21/6 1 KN-PT2 1 KN-407E/RD 12 KN-407EB/RD 4 KN-4013/RD 6 KN-4PLATB 12 STC-2KN2T/B 1	KNM-BLB/2 2 KNM-H22B/2 2 KNK-BL 2 KNK-H22 2 KNO-H22NK 2 KNO-BLB 1 KNO-BLT 1 KNO-H22B 1 KNO-H22T 1 KNO-BL/6 1 KN-PT3 1 KN-7E 12 KN-7EB 4 KN-013 6 KN-PLATB 12 STC-KN2T/B 1	KNM-BLB/2 2 KNM-4H21B/2 2 KNK-BL 2 KNK-4H21 2 KNO-4H21NK 2 KNO-BLB 1 KNO-BLT 1 KNO-4H21B 1 KNO-4H21T 1 KNO-BL/6 1 KN-PT2 1 KN-407E/RD 12 KN-407EB/RD 4 KN-4013/RD 6 KN-4PLATB 12 STC-2KN2T/B 1

ชุด 6 เมตร

ระยะ 4 - 6 เมตร

หมายเหตุ : รองรับการติดตั้งตามระยะหน้างานจริง และสามารถปรับลดจำนวนแท่งประดับได้

เลือกรูปแบบราวจับ

ไม้เทิน 31,939.-	ไม้เทิน 30,036.-	ไม้เทิน 17,760.-	ไม้เทิน 28,344.-	ไม้เทิน 16,848.-	ไม้เทิน 28,236.-	ไม้เทิน 17,436.-
						
KNM-H6B/2 ราวบันได (2 เมตร) 3	KNM-H4B/2 ราวบันได (2 เมตร) 3	KNM-4H4MB/2 ราวบันได (2 เมตร) 3	KNM-H22B/2 ราวบันได (2 เมตร) 3	KNM-4H21B/2 ราวบันได (2 เมตร) 3	KNM-BLB/2 ราวบันได (2 เมตร) 3	KNM-BLB/2 ราวบันได (2 เมตร) 3
KNM-H22B/2 ราวบันได (2 เมตร) 3	KNM-H22B/2 ราวบันได (2 เมตร) 3	KNM-4H21B/2 ราวบันได (2 เมตร) 3	KNM-H22B/2 ราวบันได (2 เมตร) 3	KNM-4H21B/2 ราวบันได (2 เมตร) 3	KNM-H22B/2 ราวบันได (2 เมตร) 3	KNM-4H21B/2 ราวบันได (2 เมตร) 3
KNK-H6 แขนบันได 2	KNK-H4 แขนบันได 2	KNK-4H4M แขนบันได 2	KNK-H22 แขนบันได 2	KNK-4H21 แขนบันได 2	KNK-BL แขนบันได 2	KNK-BL แขนบันได 2
KNK-H22 แขนบันได 2	KNK-H22 แขนบันได 2	KNK-4H21 แขนบันได 2	KNK-H22 แขนบันได 2	KNK-4H21 แขนบันได 2	KNK-H22 แขนบันได 2	KNK-4H21 แขนบันได 2
KNO-H22NK ยึดต่อใช้แทน 4	KNO-H22NK ยึดต่อใช้แทน 4	KNO-4H21NK ยึดต่อใช้แทน 4	KNO-H22NK ยึดต่อใช้แทน 4	KNO-4H21NK ยึดต่อใช้แทน 4	KNO-H22NK ยึดต่อใช้แทน 4	KNO-4H21NK ยึดต่อใช้แทน 4
KNO-H6B ยึดต่อจากราวบันได 1	KNO-H4B ยึดต่อจากราวบันได 1	KNO-4H4MB ยึดต่อจากราวบันได 1	KNO-H22B ยึดต่อจากราวบันได 1	KNO-4H21B ยึดต่อจากราวบันได 1	KNO-BLB ยึดต่อจากราวบันได 1	KNO-BLB ยึดต่อจากราวบันได 1
KNO-H6T ยึดต่อจากราวบันได 1	KNO-H4T ยึดต่อจากราวบันได 1	KNO-4H4MT ยึดต่อจากราวบันได 1	KNO-H22T ยึดต่อจากราวบันได 1	KNO-4H21T ยึดต่อจากราวบันได 1	KNO-BLT ยึดต่อจากราวบันได 1	KNO-BLT ยึดต่อจากราวบันได 1
KNO-H22B ยึดต่อจากราวบันได 1	KNO-H22B ยึดต่อจากราวบันได 1	KNO-4H21B ยึดต่อจากราวบันได 1	KNO-H22B ยึดต่อจากราวบันได 1	KNO-4H21B ยึดต่อจากราวบันได 1	KNO-H22B ยึดต่อจากราวบันได 1	KNO-4H21B ยึดต่อจากราวบันได 1
KNO-H22T ยึดต่อจากราวบันได 1	KNO-H22T ยึดต่อจากราวบันได 1	KNO-4H21T ยึดต่อจากราวบันได 1	KNO-H22T ยึดต่อจากราวบันได 1	KNO-4H21T ยึดต่อจากราวบันได 1	KNO-H22T ยึดต่อจากราวบันได 1	KNO-4H21T ยึดต่อจากราวบันได 1
KNO-H6/6 ยึดต่อตรง (ราวบันได) 2	KNO-H4/6 ยึดต่อตรง (ราวบันได) 2	KNO-4H4M/6 ยึดต่อตรง (ราวบันได) 2	KNO-H22/6 ยึดต่อตรง (ราวบันได) 2	KNO-4H21/6 ยึดต่อตรง (ราวบันได) 2	KNO-BL/6 ยึดต่อตรง (ราวบันได) 2	KNO-BL/6 ยึดต่อตรง (ราวบันได) 2
KN-PT3 พานกษา 2	KN-PT3 พานกษา 2	KN-PT2 พานกษา 2	KN-PT3 พานกษา 2	KN-PT2 พานกษา 2	KN-PT3 พานกษา 2	KN-PT2 พานกษา 2
KN-7E 18	KN-7E 18	KN-407E/RD 18	KN-7E 18	KN-407E/RD 18	KN-7E 18	KN-407E/RD 18
KN-7EB 6	KN-7EB 6	KN-407EB/RD 6	KN-7EB 6	KN-407EB/RD 6	KN-7EB 6	KN-407EB/RD 6
KN-013 9	KN-013 9	KN-4013/RD 9	KN-013 9	KN-4013/RD 9	KN-013 9	KN-4013/RD 9
KN-PLATB 18	KN-PLATB 18	KN-4PLATB 18	KN-PLATB 18	KN-4PLATB 18	KN-PLATB 18	KN-4PLATB 18
STC-KN2T/B เสาทน 3 ฝั 2	STC-KN2T/B เสาทน 3 ฝั 2	STC-2KN2T/B เสาทน 2 ฝั 2	STC-KN2T/B เสาทน 3 ฝั 2	STC-2KN2T/B เสาทน 2 ฝั 2	STC-KN2T/B เสาทน 3 ฝั 2	STC-2KN2T/B เสาทน 2 ฝั 2